

SEGURANÇA SOCIAL  
GUARDA

APRESENTAÇÕES DE CONTAS  
IPSS

ANO DE  
2017

NOME: ASSOCIAÇÃO "OS AMIGOS DA NOSSA TERRA"

CONTRIBUINTE Nº: 502 466 731

NISS - 20004353713

MORADA: Rua do Cruzeiro


LOCALIDADE: FERNÃO JOANES

FREGUESIA: FERNÃO JOANES

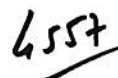
CONCELHO: GUARDA

CÓD. POSTAL: 6300-105

EM 16/03/2018



(Assinatura do Contabilista Certificado)



(Aposição da Vinheta do CC)

A DIRECÇÃO:

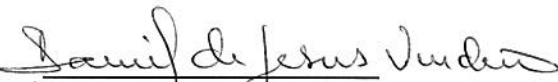


LOCAL - FERNÃO JOANES

APROVADO EM ASSEMBLEIA GERAL


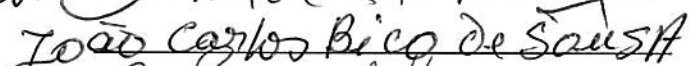

DATA - FERNÃO JOANES, 23/03/2018

FERNÃO JOANES, 30/03/2018

ASSINATURAS

ASSINATURAS

ASSOCIAÇÃO OS AMIGOS DA NOSSA TERRA  
 DEMONSTRAÇÃO DOS RESULTADOS POR NATUREZAS  
 PERÍODO FINDO EM 31 DE DEZEMBRO DE 2017

Contribuinte: 502466731

Moeda: EUROS

RENDIMENTOS E GASTOS	NOTAS	PERÍODOS	
		2017	2016
Vendas e serviços prestados		243.866,50	229.414,50
Subsídios, doações e legados à exploração		145.775,04	141.241,85
Variação nos inventários da produção		0,00	0,00
Trabalhos para a própria entidade		0,00	0,00
Custos das mercadorias vendidas e das matérias consumidas		59.358,74	58.720,93
Fornecimentos e serviços externos		75.054,44	74.469,01
Gastos com o pessoal		226.572,71	195.900,61
Ajustamentos de inventários (perdas/reversões)		0,00	0,00
Imparidade de dívidas a receber (perdas/reversões)		0,00	0,00
Provisões (aumentos/reduções)		0,00	0,00
Provisões específicas (aumentos/reduções)		0,00	0,00
Outras imparidades (perdas/reversões)		0,00	0,00
Aumentos/reduções de justo valor		0,00	0,00
Outros rendimentos		16.153,55	12.120,33
Outros gastos		1.290,49	340,57
<b>Resultado antes de depreciações, gastos de financiamento e impostos</b>		<b>43.518,71</b>	<b>53.345,56</b>
Gastos/reversões de depreciação e de amortização		62.930,06	65.894,99
<b>Resultado operacional (antes de gastos de financiamento e impostos)</b>		<b>-19.411,35</b>	<b>-12.549,43</b>
Juros e rendimentos similares obtidos		0,00	0,00
Juros e gastos similares suportados		4.310,50	3.952,63
<b>Resultados antes de impostos</b>		<b>-23.721,85</b>	<b>-16.502,06</b>
Imposto sobre o rendimento do período		0,00	0,00
<b>Resultado líquido do período</b>		<b>-23.721,85</b>	<b>-16.502,06</b>

*Samuel de Jesus Sudest*  
*Sandra Isabel Fontes Antunes*  
*Rui Manuel Cardoso Colhido*

*[Assinatura]*

**ASSOCIAÇÃO OS AMIGOS DA NOSSA TERRA**  
**BALANÇO EM 31 DE DEZEMBRO DE 2017**

Contribuinte: 502466731  
 Moeda: (Valores em Euros)

RÚBRICAS	NOTAS	DATAS	
		31 DEZ 2017	31 DEZ 2016
ATIVO			
Ativo não corrente			
Ativos fixos tangíveis		518.669,80	555.184,42
Bens do património histórico e artístico e cultural		0,00	0,00
Ativos intangíveis		0,00	0,00
Investimentos financeiros		0,00	0,00
Fundadores/beneméritos/patrocinadores/doadores/associados/membros		0,00	0,00
Outros Créditos e ativos não correntes		2.500,00	2.500,00
		521.169,80	557.684,42
Ativo corrente			
Inventários		766,23	650,16
Créditos a receber		2.750,00	2.200,00
Estado e outros entes públicos		0,00	0,00
Fundadores/beneméritos/patrocinadores/doadores/associados/membros		0,00	0,00
Diferimentos		908,94	2.224,51
Outros ativos correntes		0,00	0,00
Caixa e depósitos bancários		7.596,81	12.482,16
		12.021,98	17.556,83
Total do ativo		533.191,78	575.241,25
FUNDOS PATRIMONIAIS E PASSIVO			
Fundos patrimoniais			
Fundos		0,00	0,00
Excedentes técnicos		0,00	0,00
Reservas		0,00	0,00
Resultados transitados		95.844,90	112.296,96
Excedentes de revalorização		0,00	0,00
Ajustamentos / Outras variações nos fundos patrimoniais		252.927,18	250.802,19
		348.772,08	363.099,15
Resultado líquido do período		-23.721,85	-16.502,06
Total dos fundos patrimoniais		325.050,23	346.597,09
Passivo			
Passivo não corrente			
Provisões		0,00	0,00
Provisões específicas		0,00	0,00
Financiamentos obtidos		140.356,37	151.234,56
Outras dívidas a pagar		0,00	0,00
		140.356,37	151.234,56
Passivo corrente			
Fornecedores		0,00	0,00
Estado e outros entes públicos		6.889,65	7.035,32
Fundadores/beneméritos/patrocinadores/doadores/associados/membros		0,00	0,00
Financiamentos obtidos		0,00	0,00
Diferimentos		0,00	0,00
Outros passivos correntes		60.895,53	70.374,28
		67.785,18	77.409,60
Total do passivo		208.141,55	228.644,16
Total dos fundos patrimoniais e do passivo		533.191,78	575.241,25

A Direção  
 Samuel de Jesus Vundes  
 Sandra Isabel Fonteno Antunes  
 Rui Manuel Cardoso Colinho

O responsável

## ASSOCIAÇÃO OS AMIGOS DA NOSSA TERRA

## Balancete Geral

Dezembro / 2017

Data: 05-07-2018

(Valores em Euros)

Página: 1 de 13

Conta	Descrição	Mensal				Acumulado			
		Débito	Crédito	Saldo Débito	Saldo Crédito	Débito	Crédito	Saldo Débito	Saldo Crédito
11	Caixa	13.158,59	12.034,30	1.124,29	0,00	76.898,12	73.738,13	3.159,99	0,00
111	Caixa - Sede	13.158,59	12.034,30	1.124,29	0,00	76.148,12	73.738,13	2.409,99	0,00
118	Caixa Pequena	0,00	0,00	0,00	0,00	750,00	0,00	750,00	0,00
12	Depósitos à ordem	49.172,20	36.056,45	19.574,77	6.459,02	428.810,22	424.373,40	4.436,82	0,00
121	Caixa Geral de Depositos	47.872,20	28.297,43	19.574,77	0,00	376.699,80	374.701,76	1.998,04	0,00
122	Crédito Agrícola	1.300,00	7.759,02	0,00	6.459,02	52.110,42	49.671,64	2.438,78	0,00
21	Clientes e Utentes	21.115,00	40.750,00	650,00	20.285,00	244.092,50	257.442,50	2.750,00	16.100,00
211	Clientes e utentes c/c	21.115,00	40.750,00	650,00	20.285,00	244.092,50	257.442,50	2.750,00	16.100,00
2117	Utentes	20.465,00	40.750,00	0,00	20.285,00	240.242,50	237.492,50	2.750,00	0,00
21171	Mensalidades	20.465,00	40.750,00	0,00	20.285,00	240.242,50	237.492,50	2.750,00	0,00
21171005	Ana dos Santos	0,00	0,00	0,00	0,00	1.650,00	1.650,00	0,00	0,00
21171010	Lídia Augusta Andrade	1.200,00	2.400,00	0,00	1.200,00	14.400,00	14.400,00	0,00	0,00
21171011	Lucinda Augusta Silva Bragança	0,00	0,00	0,00	0,00	2.750,00	0,00	2.750,00	0,00
21171013	Maria Cândida Martins	650,00	1.300,00	0,00	650,00	7.800,00	7.800,00	0,00	0,00
21171014	Maria Reis Bico	650,00	1.300,00	0,00	650,00	7.800,00	7.800,00	0,00	0,00
21171015	Maria Luz Lourenço	0,00	0,00	0,00	0,00	6.000,00	6.000,00	0,00	0,00
21171021	Graciosa Aguiar	650,00	1.300,00	0,00	650,00	7.800,00	7.800,00	0,00	0,00
21171024	Laura Antunes Vendeiro	125,00	250,00	0,00	125,00	1.500,00	1.500,00	0,00	0,00
21171026	Maria Almeida Silva	150,00	300,00	0,00	150,00	1.700,00	1.700,00	0,00	0,00
21171028	Antero Cruz	150,00	300,00	0,00	150,00	1.800,00	1.800,00	0,00	0,00
21171029	Anunciação Lopes Ângela	150,00	300,00	0,00	150,00	1.800,00	1.800,00	0,00	0,00
21171030	Arminda Almeida Sousa	550,00	1.100,00	0,00	550,00	6.600,00	6.600,00	0,00	0,00
21171031	Francisco Lourenço Silva	0,00	0,00	0,00	0,00	875,00	875,00	0,00	0,00
21171037	Mª Odete P. Costa Santos	165,00	330,00	0,00	165,00	1.980,00	1.980,00	0,00	0,00
21171038	José Silva Tavares	120,00	240,00	0,00	120,00	1.440,00	1.440,00	0,00	0,00
21171042	Mª Evelina Sousa Carvalho	110,00	220,00	0,00	110,00	1.320,00	1.320,00	0,00	0,00
21171048	Clara Sá Teles	550,00	1.100,00	0,00	550,00	6.600,00	6.600,00	0,00	0,00
21171049	Silvio Tavares Dias Almeida	550,00	1.100,00	0,00	550,00	6.600,00	6.600,00	0,00	0,00
21171050	Lisdália de Sousa	650,00	1.300,00	0,00	650,00	7.800,00	7.800,00	0,00	0,00
21171052	Manuel Tomás Garra Ascensão	100,00	200,00	0,00	100,00	1.200,00	1.200,00	0,00	0,00

## Balancete Geral

Dezembro / 2017

Data: 05-07-2018

(Valores em Euros)

Página: 2 de 13

Conta	Descrição	Mensal				Acumulado			
		Débito	Crédito	Saldo Débito	Saldo Crédito	Débito	Crédito	Saldo Débito	Saldo Crédito
21171055	Virgínia Ferreira Bico	150,00	300,00	0,00	150,00	1.800,00	1.800,00	0,00	0,00
21171058	Maria do Patrocínio Santos	0,00	0,00	0,00	0,00	650,00	650,00	0,00	0,00
21171063	Patrício Sá Santos	165,00	330,00	0,00	165,00	1.980,00	1.980,00	0,00	0,00
21171064	Maria Cândida Nunes Vale	125,00	250,00	0,00	125,00	1.500,00	1.500,00	0,00	0,00
21171069	Henrique Ferreira Almeida	750,00	1.500,00	0,00	750,00	9.000,00	9.000,00	0,00	0,00
21171071	Mª Adelina Saraiva Bico	750,00	1.500,00	0,00	750,00	9.000,00	9.000,00	0,00	0,00
21171075	Joaquim Mendes Vendeiro	550,00	1.100,00	0,00	550,00	6.600,00	6.600,00	0,00	0,00
21171076	Maria Helena Pereira Esteves	650,00	1.300,00	0,00	650,00	7.800,00	7.800,00	0,00	0,00
21171077	Angelo Lopes Nunes	130,00	260,00	0,00	130,00	1.495,00	1.495,00	0,00	0,00
21171078	Arminda Lourenço Martins Fonseca	300,00	600,00	0,00	300,00	3.300,00	3.300,00	0,00	0,00
21171079	Arménio da Ascensão Martins	130,00	260,00	0,00	130,00	1.560,00	1.560,00	0,00	0,00
21171080	Rosa Sequeira Ganhão	200,00	400,00	0,00	200,00	2.300,00	2.300,00	0,00	0,00
21171084	Mª Carmo Fernandes	700,00	1.400,00	0,00	700,00	8.400,00	8.400,00	0,00	0,00
21171085	Mª Conceição Clara Carvalhinho	750,00	1.500,00	0,00	750,00	9.000,00	9.000,00	0,00	0,00
21171088	Aristides Mendes Vendeiro	150,00	300,00	0,00	150,00	710,00	710,00	0,00	0,00
21171089	Zulmira da Graça Antunes Reis	150,00	300,00	0,00	150,00	750,00	750,00	0,00	0,00
21171093	Aurora Antunes Tavares	700,00	1.400,00	0,00	700,00	8.400,00	8.400,00	0,00	0,00
21171094	Felicidade Lopes Teixeira Rocha	200,00	400,00	0,00	200,00	2.600,00	2.600,00	0,00	0,00
21171097	José Emidio Guimas	650,00	1.300,00	0,00	650,00	7.800,00	7.800,00	0,00	0,00
21171098	Lídia Fonseca Bico Guimas	650,00	1.300,00	0,00	650,00	7.800,00	7.800,00	0,00	0,00
21171101	Maria do Carmo Sá Santos	750,00	1.500,00	0,00	750,00	8.600,00	8.600,00	0,00	0,00
21171104	António Joaquim Adem	750,00	1.500,00	0,00	750,00	9.000,00	9.000,00	0,00	0,00
21171105	Albertina Gomes da Silva	650,00	1.300,00	0,00	650,00	7.800,00	7.800,00	0,00	0,00
21171106	Aristides Coelho de Sousa	125,00	250,00	0,00	125,00	1.437,50	1.437,50	0,00	0,00
21171108	Capitolina de Jesus Gomes	700,00	1.400,00	0,00	700,00	7.700,00	7.700,00	0,00	0,00
21171109	Maria Cristina Marques	300,00	600,00	0,00	300,00	3.300,00	3.300,00	0,00	0,00
21171110	Manuel Pereira da Costa	125,00	250,00	0,00	125,00	1.125,00	1.125,00	0,00	0,00
21171111	Cândida Fonseca Bico	200,00	400,00	0,00	200,00	1.600,00	1.600,00	0,00	0,00
21171112	Sílvia Vaz Cunha	0,00	0,00	0,00	0,00	1.200,00	1.200,00	0,00	0,00
21171113	Maria Rosa Cunha Vaz	650,00	1.300,00	0,00	650,00	5.200,00	5.200,00	0,00	0,00
21171114	Maria Nazaré Cunha Almeida	650,00	1.300,00	0,00	650,00	4.550,00	4.550,00	0,00	0,00

## Balancete Geral

Dezembro / 2017

Data: 05-07-2018

(Valores em Euros)

Página: 3 de 13

Conta	Descrição	Mensal				Acumulado			
		Débito	Crédito	Saldo Débito	Saldo Crédito	Débito	Crédito	Saldo Débito	Saldo Crédito
21171115	Maria Elisa Nunes Galo	0,00	0,00	0,00	0,00	2.600,00	2.600,00	0,00	0,00
21171116	Pilar de Jesus Joaquim	700,00	1.400,00	0,00	700,00	2.800,00	2.800,00	0,00	0,00
21171117	Isaura de Jesus Cardoso	150,00	300,00	0,00	150,00	300,00	300,00	0,00	0,00
21171118	Maria Gloria Camilo	165,00	330,00	0,00	165,00	990,00	990,00	0,00	0,00
21171119	Lucíria Conceição Pedro Farinha Santos	180,00	180,00	0,00	0,00	180,00	180,00	0,00	0,00
2119	Utentes com Adiantamentos	650,00	0,00	650,00	0,00	3.850,00	19.950,00	0,00	16.100,00
2119003	Mª Helena Cambraia Branco Fonseca	0,00	0,00	0,00	0,00	0,00	600,00	0,00	600,00
2119005	Ana dos Santos	0,00	0,00	0,00	0,00	550,00	550,00	0,00	0,00
2119010	Lídia Augusta Andrade	0,00	0,00	0,00	0,00	0,00	1.200,00	0,00	1.200,00
2119012	Maria Cândida Martins	0,00	0,00	0,00	0,00	0,00	650,00	0,00	650,00
2119013	Maria Reis Bico	0,00	0,00	0,00	0,00	0,00	650,00	0,00	650,00
2119014	Maria Luz Lourenço	0,00	0,00	0,00	0,00	750,00	750,00	0,00	0,00
2119019	Graciosa Aguiar	0,00	0,00	0,00	0,00	0,00	650,00	0,00	650,00
2119026	Maria do Patrocínio Santos	0,00	0,00	0,00	0,00	650,00	650,00	0,00	0,00
2119031	Lisdália de Sousa	0,00	0,00	0,00	0,00	0,00	650,00	0,00	650,00
2119035	Henrique Frerreira Almeida	0,00	0,00	0,00	0,00	0,00	500,00	0,00	500,00
2119036	Mª Adelina Saraiva Bico	0,00	0,00	0,00	0,00	0,00	750,00	0,00	750,00
2119041	Maria Helena Pereira Esteves	650,00	0,00	650,00	0,00	650,00	650,00	0,00	0,00
2119046	Joaquim Mendes Vendeiro	0,00	0,00	0,00	0,00	0,00	550,00	0,00	550,00
2119047	Maria Carmo Fernandes	0,00	0,00	0,00	0,00	0,00	700,00	0,00	700,00
2119048	Maria Conceição C Carvalhinho	0,00	0,00	0,00	0,00	0,00	600,00	0,00	600,00
2119050	Aurora Antunes Tavares	0,00	0,00	0,00	0,00	0,00	700,00	0,00	700,00
2119056	Rosa Sequeira Ganhão	0,00	0,00	0,00	0,00	0,00	700,00	0,00	700,00
2119059	José Guimas	0,00	0,00	0,00	0,00	0,00	650,00	0,00	650,00
2119060	Lídia Guimas	0,00	0,00	0,00	0,00	0,00	650,00	0,00	650,00
2119061	Clara Sá Teles	0,00	0,00	0,00	0,00	0,00	550,00	0,00	550,00
2119062	Silvio Tavares Almeida	0,00	0,00	0,00	0,00	0,00	550,00	0,00	550,00
2119064	António Joaquim Adem	0,00	0,00	0,00	0,00	0,00	750,00	0,00	750,00
2119065	Albertina Gomes da Silva	0,00	0,00	0,00	0,00	0,00	650,00	0,00	650,00
2119066	Maria Carmo Sá Santos	0,00	0,00	0,00	0,00	0,00	700,00	0,00	700,00
2119067	Silvia Vaz Coelho	0,00	0,00	0,00	0,00	600,00	600,00	0,00	0,00

## Balancete Geral

Dezembro / 2017

Data: 05-07-2018

(Valores em Euros)

Página: 4 de 13

Conta	Descrição	Mensal				Acumulado			
		Débito	Crédito	Saldo Débito	Saldo Crédito	Débito	Crédito	Saldo Débito	Saldo Crédito
2119068	Maria Rosa Cunha Vaz	0,00	0,00	0,00	0,00	0,00	650,00	0,00	650,00
2119069	Maria Nazaré Cunha Almeida	0,00	0,00	0,00	0,00	0,00	650,00	0,00	650,00
2119070	Maria Elisa Nunes Galo	0,00	0,00	0,00	0,00	650,00	650,00	0,00	0,00
2119071	Capitulina de Jesus Gomes	0,00	0,00	0,00	0,00	0,00	700,00	0,00	700,00
2119072	Pilar de Jesus Joaquim	0,00	0,00	0,00	0,00	0,00	700,00	0,00	700,00
22	Fornecedores	2.981,62	2.981,62	0,00	0,00	65.085,85	65.085,85	0,00	0,00
221	Fornecedores c/c	2.981,62	2.981,62	0,00	0,00	65.085,85	65.085,85	0,00	0,00
2211	Fornecedores gerais	2.981,62	2.981,62	0,00	0,00	65.085,85	65.085,85	0,00	0,00
2211001	Nelson Cabral C. Miranda	312,90	312,90	0,00	0,00	7.483,60	7.483,60	0,00	0,00
2211002	Friguarda, Ldª	287,84	287,84	0,00	0,00	4.560,59	4.560,59	0,00	0,00
2211003	Afonso & Filhos, Ldª	457,18	457,18	0,00	0,00	6.265,41	6.265,41	0,00	0,00
2211004	Frutaria Agostinho	379,60	379,60	0,00	0,00	5.539,66	5.539,66	0,00	0,00
2211006	Higiguarda, Ldª	973,04	973,04	0,00	0,00	11.720,63	11.720,63	0,00	0,00
2211007	Padaria dos Trinta	0,00	0,00	0,00	0,00	7.043,05	7.043,05	0,00	0,00
2211009	Agostinho & Sousa Ldª	97,22	97,22	0,00	0,00	1.178,48	1.178,48	0,00	0,00
2211010	Galp energia	0,00	0,00	0,00	0,00	12.838,14	12.838,14	0,00	0,00
2211011	Gelgurte Ldª	150,29	150,29	0,00	0,00	1.979,09	1.979,09	0,00	0,00
2211012	A EZEQUIEL LDª	323,55	323,55	0,00	0,00	6.477,20	6.477,20	0,00	0,00
23	Pessoal	21.383,91	21.383,91	0,00	0,00	166.619,57	166.619,57	0,00	0,00
231	Remunerações a pagar	21.383,91	21.383,91	0,00	0,00	166.619,57	166.619,57	0,00	0,00
2312	Ao pessoal	21.383,91	21.383,91	0,00	0,00	166.619,57	166.619,57	0,00	0,00
24	Estado e outros entes públicos	0,00	6.889,65	0,00	6.889,65	53.936,69	60.826,34	0,00	6.889,65
242	Retenção de impostos sobre rendimentos	0,00	587,00	0,00	587,00	4.906,00	5.493,00	0,00	587,00
2421	Sobre Rendimentos de Trabalho Dependente	0,00	587,00	0,00	587,00	4.898,00	5.485,00	0,00	587,00
2423	Irs Sobretaxa Extraordinária	0,00	0,00	0,00	0,00	8,00	8,00	0,00	0,00
245	Contribuições para a Segurança Social	0,00	6.302,65	0,00	6.302,65	49.030,69	55.333,34	0,00	6.302,65
25	Financiamentos obtidos	9.089,21	0,00	9.089,21	0,00	40.878,19	181.234,56	0,00	140.356,37
251	Instituições de crédito e sociedades financeiras	9.089,21	0,00	9.089,21	0,00	40.878,19	181.234,56	0,00	140.356,37
2511	Empréstimos bancários	9.089,21	0,00	9.089,21	0,00	40.878,19	181.234,56	0,00	140.356,37
25112	Empréstimos bancários - Passivo Não Corrente	9.089,21	0,00	9.089,21	0,00	40.878,19	181.234,56	0,00	140.356,37
251121	Caixa Geral Depósitos	1.543,21	0,00	1.543,21	0,00	18.518,52	151.234,56	0,00	132.716,04

(Valores em Euros)

Página: 5 de 13

Conta	Descrição	Mensal				Acumulado			
		Débito	Crédito	Saldo Débito	Saldo Crédito	Débito	Crédito	Saldo Débito	Saldo Crédito
251122	Crédito Agrícola	7.546,00	0,00	7.546,00	0,00	22.359,67	30.000,00	0,00	7.640,33
27	Outras contas a receber e a pagar	13.138,54	14.795,53	0,00	1.656,99	24.374,28	69.169,81	0,00	44.795,53
271	Fornecedores de investimentos	0,00	0,00	0,00	0,00	10.000,00	40.000,00	0,00	30.000,00
2711	Fornecedores de investimentos - contas gerais	0,00	0,00	0,00	0,00	10.000,00	40.000,00	0,00	30.000,00
27111	Cipriano Pereira de Carvalho & Filhos, Lda	0,00	0,00	0,00	0,00	10.000,00	40.000,00	0,00	30.000,00
272	Devedores e credores por acréscimos (periodização económica)	13.138,54	14.795,53	0,00	1.656,99	14.374,28	29.169,81	0,00	14.795,53
2722	Credores por acréscimos de gastos	13.138,54	14.795,53	0,00	1.656,99	14.374,28	29.169,81	0,00	14.795,53
27222	Remuneracoes a Liquidar	13.138,54	14.795,53	0,00	1.656,99	13.138,54	27.934,07	0,00	14.795,53
27229	Outros acréscimos de custos	0,00	0,00	0,00	0,00	1.235,74	1.235,74	0,00	0,00
272292	EDP	0,00	0,00	0,00	0,00	647,31	647,31	0,00	0,00
272294	SMAS	0,00	0,00	0,00	0,00	588,43	588,43	0,00	0,00
28	Diferimentos	0,00	0,00	0,00	0,00	3.106,32	2.197,38	908,94	0,00
281	Gastos a reconhecer	0,00	0,00	0,00	0,00	3.106,32	2.197,38	908,94	0,00
2811	Seguros	0,00	0,00	0,00	0,00	3.079,19	2.197,38	881,81	0,00
2813	Água	0,00	0,00	0,00	0,00	27,13	0,00	27,13	0,00
31	Compras	5.063,70	0,00	5.063,70	0,00	59.474,81	0,00	59.474,81	0,00
312	Matérias-primas, subsidiárias e de consumo	5.063,70	0,00	5.063,70	0,00	59.474,81	0,00	59.474,81	0,00
3121	Materias Primas	5.063,70	0,00	5.063,70	0,00	59.474,81	0,00	59.474,81	0,00
31211	Generos Alimentares	5.063,70	0,00	5.063,70	0,00	59.474,81	0,00	59.474,81	0,00
312111	Generos Alimentares	5.063,70	0,00	5.063,70	0,00	59.474,81	0,00	59.474,81	0,00
33	Matérias-primas, subsidiárias e de consumo	0,00	0,00	0,00	0,00	650,16	0,00	650,16	0,00
331	Matérias-primas	0,00	0,00	0,00	0,00	650,16	0,00	650,16	0,00
3311	Generos Alimentares	0,00	0,00	0,00	0,00	650,16	0,00	650,16	0,00
42	Propriedades de investimento	0,00	0,00	0,00	0,00	2.500,00	0,00	2.500,00	0,00
421	Terrenos e recursos naturais	0,00	0,00	0,00	0,00	2.500,00	0,00	2.500,00	0,00
43	Activos fixos tangíveis	338,25	62.930,06	338,25	62.930,06	1.060.893,73	542.223,93	1.060.893,72	542.223,92
432	Bens do património histórico e artístico e cultural	0,00	0,00	0,00	0,00	736.615,36	0,00	736.615,36	0,00
4321	Bens imóveis	0,00	0,00	0,00	0,00	736.615,36	0,00	736.615,36	0,00
433	Outros activos fixos tangíveis	338,25	62.930,06	338,25	62.930,06	322.355,67	542.223,93	322.355,66	542.223,92
4332	Edifícios e outras construções	0,00	0,00	0,00	0,00	1.550,00	0,00	1.550,00	0,00
4333	Equipamento básico	338,25	0,00	338,25	0,00	245.878,08	0,00	245.878,08	0,00



## Balancete Geral

Dezembro / 2017

Data: 05-07-2018

(Valores em Euros)

Página: 6 de 13

Conta	Descrição	Mensal				Acumulado			
		Débito	Crédito	Saldo Débito	Saldo Crédito	Débito	Crédito	Saldo Débito	Saldo Crédito
43331	Equipamento de Alojamento de Utentes-C.Dia	0,00	0,00	0,00	0,00	31.147,33	0,00	31.147,33	0,00
43332	Equipamento MASES - 2010	0,00	0,00	0,00	0,00	57.447,17	0,00	57.447,17	0,00
43333	Equipamento de Alojamento de Utentes-diverso	0,00	0,00	0,00	0,00	25.729,93	0,00	25.729,93	0,00
43334	Equipamento, Material Médico Aparelhos e Utens.	0,00	0,00	0,00	0,00	3.443,32	0,00	3.443,32	0,00
43335	Equipamento de Alojamento de Utentes-LAR P	0,00	0,00	0,00	0,00	65.676,23	0,00	65.676,23	0,00
43336	Maquinas, Aparelhos e Utensilios de Uso Especifico	0,00	0,00	0,00	0,00	41.815,55	0,00	41.815,55	0,00
433361	Cozinha	0,00	0,00	0,00	0,00	35.883,60	0,00	35.883,60	0,00
433362	Televisores	0,00	0,00	0,00	0,00	5.931,95	0,00	5.931,95	0,00
43337	Roupas e Atoalhados	338,25	0,00	338,25	0,00	14.911,77	0,00	14.911,77	0,00
43338	Talheres e Utensílios Cozinha	0,00	0,00	0,00	0,00	2.027,40	0,00	2.027,40	0,00
43339	Outro Eq. Básico - C.Dia	0,00	0,00	0,00	0,00	3.679,38	0,00	3.679,38	0,00
4334	Equipamento de transporte	0,00	0,00	0,00	0,00	52.191,79	0,00	52.191,79	0,00
43341	Veiculos Ligeiros	0,00	0,00	0,00	0,00	52.191,79	0,00	52.191,79	0,00
4335	Equipamento administrativo	0,00	0,00	0,00	0,00	22.735,79	0,00	22.735,79	0,00
43351	Mobiliario e Utensilios Administrativos	0,00	0,00	0,00	0,00	4.947,13	0,00	4.947,13	0,00
43354	Equipamento Informatico	0,00	0,00	0,00	0,00	7.183,06	0,00	7.183,06	0,00
433541	Computadores	0,00	0,00	0,00	0,00	7.183,06	0,00	7.183,06	0,00
43355	Equipamento Diverso-C.Dia	0,00	0,00	0,00	0,00	3.412,56	0,00	3.412,56	0,00
43356	Alarmes	0,00	0,00	0,00	0,00	1.660,50	0,00	1.660,50	0,00
43357	Central Telefónica	0,00	0,00	0,00	0,00	5.532,54	0,00	5.532,54	0,00
4338	Depreciações acumuladas	0,00	62.930,06	0,00	62.930,06	0,01	542.223,93	0,00	542.223,92
43382	Edificios e Outras Construcoes	0,00	36.861,77	0,00	36.861,77	0,00	257.846,39	0,00	257.846,39
433821	Edificios	0,00	36.861,77	0,00	36.861,77	0,00	257.846,39	0,00	257.846,39
43383	Equipamento Basico	0,00	18.848,29	0,00	18.848,29	0,01	227.273,05	0,00	227.273,04
433831	Equipamento de Alojamento de Utentes	0,00	18.848,29	0,00	18.848,29	0,01	227.273,05	0,00	227.273,04
43384	Equipamento de Transporte	0,00	5.308,26	0,00	5.308,26	0,00	36.267,00	0,00	36.267,00
433841	Veiculos Ligeiros	0,00	5.308,26	0,00	5.308,26	0,00	36.267,00	0,00	36.267,00
43385	Equipamento Administrativo	0,00	1.911,74	0,00	1.911,74	0,00	18.914,79	0,00	18.914,79
433855	Equipamento Diverso	0,00	1.911,74	0,00	1.911,74	0,00	18.914,79	0,00	18.914,79
43389	Outras Imobilizacoes Corporeas	0,00	0,00	0,00	0,00	0,00	1.922,70	0,00	1.922,70
439	Outras Imobilizacoes Corporeas	0,00	0,00	0,00	0,00	1.922,70	0,00	1.922,70	0,00

## Balancete Geral

Dezembro / 2017

Data: 05-07-2018

(Valores em Euros)

Página: 7 de 13

Conta	Descrição	Mensal				Acumulado			
		Débito	Crédito	Saldo Débito	Saldo Crédito	Débito	Crédito	Saldo Débito	Saldo Crédito
4396	Decorações de Interiores	0,00	0,00	0,00	0,00	1.922,70	0,00	1.922,70	0,00
56	Resultados transitados	0,00	0,00	0,00	0,00	16.502,06	112.346,96	0,00	95.844,90
59	Outras variações nos fundos patrimoniais	6.875,00	0,00	6.875,00	0,00	6.875,01	259.802,19	0,00	252.927,18
593	Subsidios	6.875,00	0,00	6.875,00	0,00	6.875,01	259.802,19	0,00	252.927,18
5935	Subsidios para Investimentos	6.875,00	0,00	6.875,00	0,00	6.875,01	259.802,19	0,00	252.927,18
59352	ISS - Mases	0,00	0,00	0,00	0,00	0,01	0,01	0,00	0,00
59353	C.M.Guarda (Subsídio p/ Construção)	0,00	0,00	0,00	0,00	0,00	62.500,00	0,00	62.500,00
59354	C.M.Guarda (Subsídio p/ Projecto)	0,00	0,00	0,00	0,00	0,00	7.500,00	0,00	7.500,00
59355	Junta F.Fernão Joanes (Subsídio p/Construção)	0,00	0,00	0,00	0,00	0,00	32.500,00	0,00	32.500,00
59356	Diversos População (Subsídio p/Construção)	0,00	0,00	0,00	0,00	0,00	22.055,60	0,00	22.055,60
59356001	Joaquim Guilhoto Cipriano	0,00	0,00	0,00	0,00	0,00	150,00	0,00	150,00
59356002	Anibal Nunes de Almeida	0,00	0,00	0,00	0,00	0,00	50,00	0,00	50,00
59356003	Amaro Antunes Cunha	0,00	0,00	0,00	0,00	0,00	50,00	0,00	50,00
59356004	Maria dos Anjos de Almeida	0,00	0,00	0,00	0,00	0,00	1.000,00	0,00	1.000,00
59356005	António Tomás Romeiro	0,00	0,00	0,00	0,00	0,00	250,00	0,00	250,00
59356006	Anunciação Lopes da Angela	0,00	0,00	0,00	0,00	0,00	50,00	0,00	50,00
59356007	Candida Antunes Sá	0,00	0,00	0,00	0,00	0,00	100,00	0,00	100,00
59356008	Arminda Almeida Sousa	0,00	0,00	0,00	0,00	0,00	100,00	0,00	100,00
59356009	Isilda Teles Santos	0,00	0,00	0,00	0,00	0,00	150,00	0,00	150,00
59356010	Maria Amélia Coelho	0,00	0,00	0,00	0,00	0,00	50,00	0,00	50,00
59356011	Antónia Almeida Teles	0,00	0,00	0,00	0,00	0,00	50,00	0,00	50,00
59356012	Aurora Nunes Sena	0,00	0,00	0,00	0,00	0,00	50,00	0,00	50,00
59356013	Duarte Almeida Manuel	0,00	0,00	0,00	0,00	0,00	20,00	0,00	20,00
59356014	Maria Luiza Costa Silva	0,00	0,00	0,00	0,00	0,00	50,00	0,00	50,00
59356015	Lídia Andrade	0,00	0,00	0,00	0,00	0,00	3.996,32	0,00	3.996,32
59356016	Peditório Igreja	0,00	0,00	0,00	0,00	0,00	433,00	0,00	433,00
59356017	Arminda Almeida Romeiro	0,00	0,00	0,00	0,00	0,00	150,00	0,00	150,00
59356018	Mª Clarice Almeida Romeiro	0,00	0,00	0,00	0,00	0,00	100,00	0,00	100,00
59356019	Mª Eugénia Almeida Romeiro	0,00	0,00	0,00	0,00	0,00	150,00	0,00	150,00
59356020	Alvaro Gonçalves	0,00	0,00	0,00	0,00	0,00	50,00	0,00	50,00
59356021	Joaquim Cardoso Fernandes	0,00	0,00	0,00	0,00	0,00	250,00	0,00	250,00

## Balancete Geral

Dezembro / 2017

Data: 05-07-2018

(Valores em Euros)

Página: 8 de 13

Conta	Descrição	Mensal				Acumulado			
		Débito	Crédito	Saldo Débito	Saldo Crédito	Débito	Crédito	Saldo Débito	Saldo Crédito
59356022	Mª Almeida Silva	0,00	0,00	0,00	0,00	0,00	50,00	0,00	50,00
59356023	Candida de Jesus Candeias	0,00	0,00	0,00	0,00	0,00	50,00	0,00	50,00
59356024	Natividade de Sousa	0,00	0,00	0,00	0,00	0,00	50,00	0,00	50,00
59356025	José Batista Saraiva	0,00	0,00	0,00	0,00	0,00	100,00	0,00	100,00
59356026	Joaquim Pereira Ruano	0,00	0,00	0,00	0,00	0,00	200,00	0,00	200,00
59356027	Antonio Mendes Vendeiro	0,00	0,00	0,00	0,00	0,00	20,00	0,00	20,00
59356028	João Ruano	0,00	0,00	0,00	0,00	0,00	200,00	0,00	200,00
59356029	Lídia Sousa Cunha	0,00	0,00	0,00	0,00	0,00	30,00	0,00	30,00
59356030	Olivia Camilo Costa Nogueira	0,00	0,00	0,00	0,00	0,00	50,00	0,00	50,00
59356031	Ernestina Vale	0,00	0,00	0,00	0,00	0,00	100,00	0,00	100,00
59356032	Davide Romeiro	0,00	0,00	0,00	0,00	0,00	150,00	0,00	150,00
59356033	José Augusto de Sá	0,00	0,00	0,00	0,00	0,00	50,00	0,00	50,00
59356034	José Júlio Antunes	0,00	0,00	0,00	0,00	0,00	100,00	0,00	100,00
59356036	Manuel Gego	0,00	0,00	0,00	0,00	0,00	100,00	0,00	100,00
59356037	Urbano Fernandes Oliveira	0,00	0,00	0,00	0,00	0,00	100,00	0,00	100,00
59356038	Evaristo Monteiro	0,00	0,00	0,00	0,00	0,00	150,00	0,00	150,00
59356039	Ivelina Antunes Vale	0,00	0,00	0,00	0,00	0,00	100,00	0,00	100,00
59356040	Gracinda Sousa Tavares	0,00	0,00	0,00	0,00	0,00	50,00	0,00	50,00
59356041	Mª Fátima Lopes Sá Novo	0,00	0,00	0,00	0,00	0,00	60,00	0,00	60,00
59356042	Gracinda de Sousa Sena	0,00	0,00	0,00	0,00	0,00	100,00	0,00	100,00
59356043	Manuel Antunes Vale	0,00	0,00	0,00	0,00	0,00	100,00	0,00	100,00
59356044	Sotera Antunes Tavares	0,00	0,00	0,00	0,00	0,00	50,00	0,00	50,00
59356045	Mª Alzira Sá Santos Martins	0,00	0,00	0,00	0,00	0,00	200,00	0,00	200,00
59356047	Jaime da Costa Rapoilo	0,00	0,00	0,00	0,00	0,00	100,00	0,00	100,00
59356048	Mª Candida Tavares Sá	0,00	0,00	0,00	0,00	0,00	50,00	0,00	50,00
59356049	Mª Jesus Sá Teles Nunes	0,00	0,00	0,00	0,00	0,00	150,00	0,00	150,00
59356050	Associação Cultural e Recreativa Fernão Joanes	0,00	0,00	0,00	0,00	0,00	308,50	0,00	308,50
59356051	Maria Fernando Gego Ruano	0,00	0,00	0,00	0,00	0,00	50,00	0,00	50,00
59356052	Anónimo	0,00	0,00	0,00	0,00	0,00	300,00	0,00	300,00
59356053	Leonel Branquinho Pinto	0,00	0,00	0,00	0,00	0,00	100,00	0,00	100,00
59356054	Maria Emilia Ganhão	0,00	0,00	0,00	0,00	0,00	50,00	0,00	50,00

## Balancete Geral

Dezembro / 2017

Data: 05-07-2018

(Valores em Euros)

Página: 9 de 13

Conta	Descrição	Mensal				Acumulado			
		Débito	Crédito	Saldo Débito	Saldo Crédito	Débito	Crédito	Saldo Débito	Saldo Crédito
59356055	António Sousa Vale	0,00	0,00	0,00	0,00	0,00	250,00	0,00	250,00
59356056	Manuel Coelho Vendeiro	0,00	0,00	0,00	0,00	0,00	50,00	0,00	50,00
59356057	Horácio Tavares da Cruz	0,00	0,00	0,00	0,00	0,00	100,00	0,00	100,00
59356058	Lucília Sousa Sena	0,00	0,00	0,00	0,00	0,00	100,00	0,00	100,00
59356059	Mª Carmo Sá Santos	0,00	0,00	0,00	0,00	0,00	100,00	0,00	100,00
59356060	Mª Helena dos Santos Teles	0,00	0,00	0,00	0,00	0,00	100,00	0,00	100,00
59356061	Manuel Antunes Ruano	0,00	0,00	0,00	0,00	0,00	50,00	0,00	50,00
59356062	Augusto Almeida Lero	0,00	0,00	0,00	0,00	0,00	100,00	0,00	100,00
59356063	Mª Antonieta Cambraia Branco	0,00	0,00	0,00	0,00	0,00	50,00	0,00	50,00
59356064	Mª Helena Cambraia Branco Fonseca	0,00	0,00	0,00	0,00	0,00	50,00	0,00	50,00
59356065	José da Fonseca	0,00	0,00	0,00	0,00	0,00	200,00	0,00	200,00
59356066	João Manuel Branco da Fonseca	0,00	0,00	0,00	0,00	0,00	200,00	0,00	200,00
59356067	Fernando António Lopes de Sá	0,00	0,00	0,00	0,00	0,00	50,00	0,00	50,00
59356068	Manuel Sá Coelho	0,00	0,00	0,00	0,00	0,00	200,00	0,00	200,00
59356069	Estela da Fonseca Bico	0,00	0,00	0,00	0,00	0,00	50,00	0,00	50,00
59356070	Maria José Tavares Pita	0,00	0,00	0,00	0,00	0,00	20,00	0,00	20,00
59356071	Virgílio Afonso Francisco	0,00	0,00	0,00	0,00	0,00	150,00	0,00	150,00
59356072	Carlos Alberto Lourenço	0,00	0,00	0,00	0,00	0,00	150,00	0,00	150,00
59356073	Frutuoso Almeida Carvalho	0,00	0,00	0,00	0,00	0,00	25,00	0,00	25,00
59356074	Joaquim Silva Carvalho	0,00	0,00	0,00	0,00	0,00	25,00	0,00	25,00
59356075	Mª Carolina Monteiro Venâncio	0,00	0,00	0,00	0,00	0,00	20,00	0,00	20,00
59356076	Estela de Jesus Ganhão	0,00	0,00	0,00	0,00	0,00	75,00	0,00	75,00
59356077	Joaquim da Fonseca Bico	0,00	0,00	0,00	0,00	0,00	50,00	0,00	50,00
59356078	Fernando Vendeiro	0,00	0,00	0,00	0,00	0,00	100,00	0,00	100,00
59356079	Arminda Lourenço Fonseca	0,00	0,00	0,00	0,00	0,00	20,00	0,00	20,00
59356080	José Ribeiro - Meios	0,00	0,00	0,00	0,00	0,00	50,00	0,00	50,00
59356081	Isabel Rodrigues Raesca	0,00	0,00	0,00	0,00	0,00	40,00	0,00	40,00
59356082	António Emídio Guimas	0,00	0,00	0,00	0,00	0,00	10,00	0,00	10,00
59356083	José Sena Adriano	0,00	0,00	0,00	0,00	0,00	100,00	0,00	100,00
59356084	José Manuel Saraiva	0,00	0,00	0,00	0,00	0,00	1.000,00	0,00	1.000,00
59356085	Maria do Carmo Coelho	0,00	0,00	0,00	0,00	0,00	200,00	0,00	200,00

## Balancete Geral

Dezembro / 2017

Data: 05-07-2018

(Valores em Euros)

Página: 10 de 13

Conta	Descrição	Mensal				Acumulado			
		Débito	Crédito	Saldo Débito	Saldo Crédito	Débito	Crédito	Saldo Débito	Saldo Crédito
59356086	Luis Carlos Mendes Vendeiro	0,00	0,00	0,00	0,00	0,00	500,00	0,00	500,00
59356087	Virginia Bico Vendeiro	0,00	0,00	0,00	0,00	0,00	250,00	0,00	250,00
59356088	João Moreira Coelho	0,00	0,00	0,00	0,00	0,00	100,00	0,00	100,00
59356089	Manuel Sá Moreira	0,00	0,00	0,00	0,00	0,00	300,00	0,00	300,00
59356090	Armanda Gomes	0,00	0,00	0,00	0,00	0,00	57,00	0,00	57,00
59356091	Manuel Moreira Coelho	0,00	0,00	0,00	0,00	0,00	100,00	0,00	100,00
59356092	Rui Manuel Teles Coelho	0,00	0,00	0,00	0,00	0,00	100,00	0,00	100,00
59356093	Maria Matilde Jesus Pinto	0,00	0,00	0,00	0,00	0,00	50,00	0,00	50,00
59356094	José Rebelo Quitéria	0,00	0,00	0,00	0,00	0,00	500,00	0,00	500,00
59356095	Amadeu Silva Lourenço	0,00	0,00	0,00	0,00	0,00	60,00	0,00	60,00
59356096	Joaquim Moreira	0,00	0,00	0,00	0,00	0,00	1.000,00	0,00	1.000,00
59356097	Gilberto Almeida Romeiro	0,00	0,00	0,00	0,00	0,00	500,00	0,00	500,00
59356098	Carlos Teles Ganhão	0,00	0,00	0,00	0,00	0,00	100,00	0,00	100,00
59356099	António Nunes Almeida	0,00	0,00	0,00	0,00	0,00	150,00	0,00	150,00
59356100	Francisco Patricio Tavares Carvalho	0,00	0,00	0,00	0,00	0,00	1.000,00	0,00	1.000,00
59356101	Maria Jesus Vendeiro	0,00	0,00	0,00	0,00	0,00	50,00	0,00	50,00
59356102	Fortunato Pereira da Costa	0,00	0,00	0,00	0,00	0,00	150,00	0,00	150,00
59356103	Nazaré da Costa Rapoulo	0,00	0,00	0,00	0,00	0,00	50,00	0,00	50,00
59356104	Mª Anjos Almeida Cunha	0,00	0,00	0,00	0,00	0,00	500,00	0,00	500,00
59356105	António Lopes Moraes	0,00	0,00	0,00	0,00	0,00	100,00	0,00	100,00
59356106	Manuel Costa Batista	0,00	0,00	0,00	0,00	0,00	200,00	0,00	200,00
59356107	Higiguarda	0,00	0,00	0,00	0,00	0,00	1.015,78	0,00	1.015,78
59356108	Mª Clara Romeiro	0,00	0,00	0,00	0,00	0,00	350,00	0,00	350,00
59356109	Filomena Fonseca	0,00	0,00	0,00	0,00	0,00	50,00	0,00	50,00
59356110	Aristides Vendeiro	0,00	0,00	0,00	0,00	0,00	250,00	0,00	250,00
59356111	Maria Luz Legros	0,00	0,00	0,00	0,00	0,00	50,00	0,00	50,00
59356112	Lucilia Carvalho	0,00	0,00	0,00	0,00	0,00	50,00	0,00	50,00
59356113	Manuel Almeida	0,00	0,00	0,00	0,00	0,00	20,00	0,00	20,00
59356114	António A. Silva	0,00	0,00	0,00	0,00	0,00	50,00	0,00	50,00
59356115	Isaura Vendeiro	0,00	0,00	0,00	0,00	0,00	200,00	0,00	200,00
59357	Para Obras - C.M.Guarda - Protocolado	0,00	0,00	0,00	0,00	0,00	112.371,58	0,00	112.371,58

## Balancete Geral

Dezembro / 2017

Data: 05-07-2018

(Valores em Euros)

Página: 11 de 13

Conta	Descrição	Mensal				Acumulado			
		Débito	Crédito	Saldo Débito	Saldo Crédito	Débito	Crédito	Saldo Débito	Saldo Crédito
59358	ISS - 2012	4.625,00	0,00	4.625,00	0,00	4.625,00	13.875,00	0,00	9.250,00
59359	ISS - 2017 - FSS Viatura	2.250,00	0,00	2.250,00	0,00	2.250,00	9.000,00	0,00	6.750,00
62	Fornecimentos e serviços externos	4.855,14	0,00	4.855,14	0,00	75.054,44	0,00	75.054,44	0,00
622	Serviços especializados	1.552,29	0,00	1.552,29	0,00	25.557,09	0,00	25.557,09	0,00
6221	Trabalhos especializados	1.287,32	0,00	1.287,32	0,00	18.048,03	0,00	18.048,03	0,00
6224	Honorários	0,00	0,00	0,00	0,00	2.432,95	0,00	2.432,95	0,00
6226	Conservação e reparação	264,97	0,00	264,97	0,00	3.809,42	0,00	3.809,42	0,00
6227	Encargos de Saude com Utentes	0,00	0,00	0,00	0,00	1.266,69	0,00	1.266,69	0,00
623	Materiais	1.000,65	0,00	1.000,65	0,00	4.710,45	0,00	4.710,45	0,00
6231	Ferramentas e utensílios de desgaste rápido	635,06	0,00	635,06	0,00	3.501,32	0,00	3.501,32	0,00
6233	Material de escritório	12,30	0,00	12,30	0,00	715,52	0,00	715,52	0,00
6234	Artigos para oferta	301,97	0,00	301,97	0,00	301,97	0,00	301,97	0,00
6235	Material Didatico	51,32	0,00	51,32	0,00	191,64	0,00	191,64	0,00
624	Energia e fluidos	1.155,41	0,00	1.155,41	0,00	28.320,00	0,00	28.320,00	0,00
6241	Electricidade	609,86	0,00	609,86	0,00	9.448,38	0,00	9.448,38	0,00
6242	Combustíveis	261,01	0,00	261,01	0,00	3.052,54	0,00	3.052,54	0,00
6243	Água	284,54	0,00	284,54	0,00	2.830,47	0,00	2.830,47	0,00
6248	Outros	0,00	0,00	0,00	0,00	12.988,61	0,00	12.988,61	0,00
626	Serviços diversos	1.146,79	0,00	1.146,79	0,00	16.466,90	0,00	16.466,90	0,00
6262	Comunicação	144,45	0,00	144,45	0,00	2.047,23	0,00	2.047,23	0,00
6263	Seguros	0,00	0,00	0,00	0,00	2.214,78	0,00	2.214,78	0,00
6265	Contencioso e notariado	0,00	0,00	0,00	0,00	94,60	0,00	94,60	0,00
6267	Limpeza, higiene e conforto	1.002,34	0,00	1.002,34	0,00	12.071,29	0,00	12.071,29	0,00
6268	Outros serviços	0,00	0,00	0,00	0,00	39,00	0,00	39,00	0,00
63	Gastos com o Pessoal	43.069,09	13.138,54	29.930,55	0,00	239.711,25	13.138,54	226.572,71	0,00
632	Remunerações do pessoal	33.932,06	10.946,00	22.986,06	0,00	169.579,33	10.946,00	158.633,33	0,00
6321	Remuneracoes Certas	33.932,06	10.946,00	22.986,06	0,00	169.579,33	10.946,00	158.633,33	0,00
63214	Profissionais Indiferenciados	33.932,06	10.946,00	22.986,06	0,00	169.579,33	10.946,00	158.633,33	0,00
632141	TCO - 22%	28.324,21	9.832,00	18.492,21	0,00	146.597,58	9.832,00	136.765,58	0,00
632142	TCO - 0%	5.607,85	1.114,00	4.493,85	0,00	22.981,75	1.114,00	21.867,75	0,00
633	Benefícios pós-emprego	0,00	0,00	0,00	0,00	3.800,26	0,00	3.800,26	0,00

(Valores em Euros)

Página: 12 de 13

Conta	Descrição	Mensal				Acumulado			
		Débito	Crédito	Saldo Débito	Saldo Crédito	Débito	Crédito	Saldo Débito	Saldo Crédito
6333	Formacao Profissional	0,00	0,00	0,00	0,00	3.800,26	0,00	3.800,26	0,00
635	Encargos sobre remunerações	6.316,30	2.192,54	4.123,76	0,00	33.566,56	2.192,54	31.374,02	0,00
6351	Seguranca Social	6.316,30	2.192,54	4.123,76	0,00	33.566,56	2.192,54	31.374,02	0,00
63511	TCO - 22%	6.316,30	2.192,54	4.123,76	0,00	33.566,56	2.192,54	31.374,02	0,00
636	Seguros de acidentes no trabalho e doenças profiss	0,00	0,00	0,00	0,00	2.996,01	0,00	2.996,01	0,00
6361	Acidentes Trabalho	0,00	0,00	0,00	0,00	2.996,01	0,00	2.996,01	0,00
638	Outros gastos com o pessoal	2.820,73	0,00	2.820,73	0,00	29.769,09	0,00	29.769,09	0,00
6386	Bolsa Contrato Emprego - Inserção	84,26	0,00	84,26	0,00	1.508,26	0,00	1.508,26	0,00
6387	Bolsa Contrato Emprego - Inserção CEI +	2.527,92	0,00	2.527,92	0,00	28.052,28	0,00	28.052,28	0,00
6388	Outros	208,55	0,00	208,55	0,00	208,55	0,00	208,55	0,00
64	Gastos de depreciação e de amortização	62.930,06	0,00	62.930,06	0,00	62.930,06	0,00	62.930,06	0,00
642	Activos fixos tangíveis	62.930,06	0,00	62.930,06	0,00	62.930,06	0,00	62.930,06	0,00
6422	Edifícios e Outras Construcões	36.861,77	0,00	36.861,77	0,00	36.861,77	0,00	36.861,77	0,00
64221	Edifícios	36.861,77	0,00	36.861,77	0,00	36.861,77	0,00	36.861,77	0,00
6423	Equipamento Basico	18.848,29	0,00	18.848,29	0,00	18.848,29	0,00	18.848,29	0,00
64231	Equipamento de Alojamento de Utentes	18.848,29	0,00	18.848,29	0,00	18.848,29	0,00	18.848,29	0,00
6424	Equipamento Transporte	5.308,26	0,00	5.308,26	0,00	5.308,26	0,00	5.308,26	0,00
6425	Equipamento Administrativo	1.911,74	0,00	1.911,74	0,00	1.911,74	0,00	1.911,74	0,00
64255	Equipamento Diverso	1.911,74	0,00	1.911,74	0,00	1.911,74	0,00	1.911,74	0,00
68	Outros gastos	7,00	0,00	7,00	0,00	1.290,49	0,00	1.290,49	0,00
681	Impostos	0,00	0,00	0,00	0,00	28,14	0,00	28,14	0,00
6813	Taxas	0,00	0,00	0,00	0,00	28,14	0,00	28,14	0,00
688	Outros	7,00	0,00	7,00	0,00	1.262,35	0,00	1.262,35	0,00
6882	Donativos	0,00	0,00	0,00	0,00	45,00	0,00	45,00	0,00
6883	Quotizações	0,00	0,00	0,00	0,00	62,35	0,00	62,35	0,00
6887	Serviços Bancarios	7,00	0,00	7,00	0,00	1.155,00	0,00	1.155,00	0,00
69	Gastos de financiamento	475,80	0,00	475,80	0,00	4.310,50	0,00	4.310,50	0,00
691	Juros suportados	475,80	0,00	475,80	0,00	4.310,50	0,00	4.310,50	0,00
6911	Juros de financiamentos obtidos	475,80	0,00	475,80	0,00	4.310,50	0,00	4.310,50	0,00
72	Prestações de serviços	0,00	21.913,50	0,00	21.913,50	0,00	243.866,50	0,00	243.866,50
721	Quotas dos utilizadores, Matrículas e Mensalidades de Utente	0,00	20.465,00	0,00	20.465,00	0,00	237.292,50	0,00	237.292,50

## Balancete Geral

Dezembro / 2017

Data: 05-07-2018

(Valores em Euros)

Página: 13 de 13

Conta	Descrição	Mensal				Acumulado			
		Débito	Crédito	Saldo Débito	Saldo Crédito	Débito	Crédito	Saldo Débito	Saldo Crédito
7214	Terceira Idade	0,00	20.465,00	0,00	20.465,00	0,00	237.292,50	0,00	237.292,50
72141	Lares	0,00	16.750,00	0,00	16.750,00	0,00	200.950,00	0,00	200.950,00
72142	Centros de Dia	0,00	1.310,00	0,00	1.310,00	0,00	10.100,00	0,00	10.100,00
72143	Apoio Domiciliario	0,00	2.405,00	0,00	2.405,00	0,00	26.242,50	0,00	26.242,50
722	Quotizações e jóias	0,00	1.448,50	0,00	1.448,50	0,00	6.574,00	0,00	6.574,00
75	Subsídios, doações e legados à exploração	0,00	13.584,46	0,00	13.584,46	0,00	145.775,04	0,00	145.775,04
751	Subsídios das Entidades Públicas	0,00	13.584,46	0,00	13.584,46	0,00	145.775,04	0,00	145.775,04
7511	ISS, IP - Centro Distrital - Acordos Cooperação	0,00	10.188,76	0,00	10.188,76	0,00	119.866,50	0,00	119.866,50
75114	Terceira Idade	0,00	10.188,76	0,00	10.188,76	0,00	119.866,50	0,00	119.866,50
7511411	Lares	0,00	5.623,65	0,00	5.623,65	0,00	70.257,89	0,00	70.257,89
7511412	Centros de Dia	0,00	996,39	0,00	996,39	0,00	9.078,14	0,00	9.078,14
7511414	Apoio Domiciliario	0,00	3.568,72	0,00	3.568,72	0,00	40.530,47	0,00	40.530,47
7516	I.E.F.P	0,00	3.395,70	0,00	3.395,70	0,00	25.908,54	0,00	25.908,54
78	Outros rendimentos	0,00	7.195,09	0,00	7.195,09	0,00	16.153,55	0,00	16.153,55
788	Outros	0,00	7.195,09	0,00	7.195,09	0,00	16.153,55	0,00	16.153,55
7883	Imputação de subsídios para investimentos	0,00	6.875,00	0,00	6.875,00	0,00	6.875,00	0,00	6.875,00
78832	Outros	0,00	6.875,00	0,00	6.875,00	0,00	6.875,00	0,00	6.875,00
7888	Outros não especificados	0,00	320,09	0,00	320,09	0,00	9.278,55	0,00	9.278,55
78883	Restituição Encargos Seg Social	0,00	0,00	0,00	0,00	0,00	2.929,24	0,00	2.929,24
78884	Donativos - Diversos	0,00	320,09	0,00	320,09	0,00	6.349,31	0,00	6.349,31
81	Resultado líquido do período	0,00	0,00	0,00	0,00	16.502,06	16.502,06	0,00	0,00
818	Resultado líquido	0,00	0,00	0,00	0,00	16.502,06	16.502,06	0,00	0,00
	Totais	253.653,11	253.653,11	140.913,77	140.913,77	2.650.496,31	2.650.496,31	1.504.932,64	1.504.932,64
	<b>SaldoGeral</b>								



## ASSOCIAÇÃO OS AMIGOS DA NOSSA TERRA

## Balancete Geral

## Resultados / 2017

Data: 05-07-2018

(Valores em Euros)

Página: 1 de 13

Conta	Descrição	Mensal				Acumulado			
		Débito	Crédito	Saldo Débito	Saldo Crédito	Débito	Crédito	Saldo Débito	Saldo Crédito
11	Caixa	0,00	0,00	0,00	0,00	76.898,12	73.738,13	3.159,99	0,00
111	Caixa - Sede	0,00	0,00	0,00	0,00	76.148,12	73.738,13	2.409,99	0,00
118	Caixa Pequena	0,00	0,00	0,00	0,00	750,00	0,00	750,00	0,00
12	Depósitos à ordem	0,00	0,00	0,00	0,00	428.810,22	424.373,40	4.436,82	0,00
121	Caixa Geral de Depositos	0,00	0,00	0,00	0,00	376.699,80	374.701,76	1.998,04	0,00
122	Crédito Agrícola	0,00	0,00	0,00	0,00	52.110,42	49.671,64	2.438,78	0,00
21	Clientes e Utentes	0,00	0,00	0,00	0,00	244.092,50	257.442,50	2.750,00	16.100,00
211	Clientes e utentes c/c	0,00	0,00	0,00	0,00	244.092,50	257.442,50	2.750,00	16.100,00
2117	Utentes	0,00	0,00	0,00	0,00	240.242,50	237.492,50	2.750,00	0,00
21171	Mensalidades	0,00	0,00	0,00	0,00	240.242,50	237.492,50	2.750,00	0,00
21171005	Ana dos Santos	0,00	0,00	0,00	0,00	1.650,00	1.650,00	0,00	0,00
21171010	Lídia Augusta Andrade	0,00	0,00	0,00	0,00	14.400,00	14.400,00	0,00	0,00
21171011	Lucinda Augusta Silva Bragança	0,00	0,00	0,00	0,00	2.750,00	0,00	2.750,00	0,00
21171013	Maria Cândida Martins	0,00	0,00	0,00	0,00	7.800,00	7.800,00	0,00	0,00
21171014	Maria Reis Bico	0,00	0,00	0,00	0,00	7.800,00	7.800,00	0,00	0,00
21171015	Maria Luz Lourenço	0,00	0,00	0,00	0,00	6.000,00	6.000,00	0,00	0,00
21171021	Graciosa Aguiar	0,00	0,00	0,00	0,00	7.800,00	7.800,00	0,00	0,00
21171024	Laura Antunes Vendeiro	0,00	0,00	0,00	0,00	1.500,00	1.500,00	0,00	0,00
21171026	Maria Almeida Silva	0,00	0,00	0,00	0,00	1.700,00	1.700,00	0,00	0,00
21171028	Antero Cruz	0,00	0,00	0,00	0,00	1.800,00	1.800,00	0,00	0,00
21171029	Anunciação Lopes Ângela	0,00	0,00	0,00	0,00	1.800,00	1.800,00	0,00	0,00
21171030	Arminda Almeida Sousa	0,00	0,00	0,00	0,00	6.600,00	6.600,00	0,00	0,00
21171031	Francisco Lourenço Silva	0,00	0,00	0,00	0,00	875,00	875,00	0,00	0,00
21171037	Mª Odete P. Costa Santos	0,00	0,00	0,00	0,00	1.980,00	1.980,00	0,00	0,00
21171038	José Silva Tavares	0,00	0,00	0,00	0,00	1.440,00	1.440,00	0,00	0,00
21171042	Mª Evelina Sousa Carvalho	0,00	0,00	0,00	0,00	1.320,00	1.320,00	0,00	0,00
21171048	Clara Sá Teles	0,00	0,00	0,00	0,00	6.600,00	6.600,00	0,00	0,00
21171049	Silvio Tavares Dias Almeida	0,00	0,00	0,00	0,00	6.600,00	6.600,00	0,00	0,00
21171050	Lisdália de Sousa	0,00	0,00	0,00	0,00	7.800,00	7.800,00	0,00	0,00
21171052	Manuel Tomás Garra Ascensão	0,00	0,00	0,00	0,00	1.200,00	1.200,00	0,00	0,00

## Balancete Geral

## Resultados / 2017

Data: 05-07-2018

(Valores em Euros)

Página: 2 de 13

Conta	Descrição	Mensal				Acumulado			
		Débito	Crédito	Saldo Débito	Saldo Crédito	Débito	Crédito	Saldo Débito	Saldo Crédito
21171055	Virgínia Ferreira Bico	0,00	0,00	0,00	0,00	1.800,00	1.800,00	0,00	0,00
21171058	Maria do Patrocínio Santos	0,00	0,00	0,00	0,00	650,00	650,00	0,00	0,00
21171063	Patrício Sá Santos	0,00	0,00	0,00	0,00	1.980,00	1.980,00	0,00	0,00
21171064	Maria Cândida Nunes Vale	0,00	0,00	0,00	0,00	1.500,00	1.500,00	0,00	0,00
21171069	Henrique Ferreira Almeida	0,00	0,00	0,00	0,00	9.000,00	9.000,00	0,00	0,00
21171071	Mª Adelina Saraiva Bico	0,00	0,00	0,00	0,00	9.000,00	9.000,00	0,00	0,00
21171075	Joaquim Mendes Vendeiro	0,00	0,00	0,00	0,00	6.600,00	6.600,00	0,00	0,00
21171076	Maria Helena Pereira Esteves	0,00	0,00	0,00	0,00	7.800,00	7.800,00	0,00	0,00
21171077	Angelo Lopes Nunes	0,00	0,00	0,00	0,00	1.495,00	1.495,00	0,00	0,00
21171078	Arminda Lourenço Martins Fonseca	0,00	0,00	0,00	0,00	3.300,00	3.300,00	0,00	0,00
21171079	Arménio da Ascensão Martins	0,00	0,00	0,00	0,00	1.560,00	1.560,00	0,00	0,00
21171080	Rosa Sequeira Ganhão	0,00	0,00	0,00	0,00	2.300,00	2.300,00	0,00	0,00
21171084	Mª Carmo Fernandes	0,00	0,00	0,00	0,00	8.400,00	8.400,00	0,00	0,00
21171085	Mª Conceição Clara Carvalhinho	0,00	0,00	0,00	0,00	9.000,00	9.000,00	0,00	0,00
21171088	Aristides Mendes Vendeiro	0,00	0,00	0,00	0,00	710,00	710,00	0,00	0,00
21171089	Zulmira da Graça Antunes Reis	0,00	0,00	0,00	0,00	750,00	750,00	0,00	0,00
21171093	Aurora Antunes Tavares	0,00	0,00	0,00	0,00	8.400,00	8.400,00	0,00	0,00
21171094	Felicidade Lopes Teixeira Rocha	0,00	0,00	0,00	0,00	2.600,00	2.600,00	0,00	0,00
21171097	José Emidio Guimas	0,00	0,00	0,00	0,00	7.800,00	7.800,00	0,00	0,00
21171098	Lídia Fonseca Bico Guimas	0,00	0,00	0,00	0,00	7.800,00	7.800,00	0,00	0,00
21171101	Maria do Carmo Sá Santos	0,00	0,00	0,00	0,00	8.600,00	8.600,00	0,00	0,00
21171104	António Joaquim Adem	0,00	0,00	0,00	0,00	9.000,00	9.000,00	0,00	0,00
21171105	Albertina Gomes da Silva	0,00	0,00	0,00	0,00	7.800,00	7.800,00	0,00	0,00
21171106	Aristides Coelho de Sousa	0,00	0,00	0,00	0,00	1.437,50	1.437,50	0,00	0,00
21171108	Capitolina de Jesus Gomes	0,00	0,00	0,00	0,00	7.700,00	7.700,00	0,00	0,00
21171109	Maria Cristina Marques	0,00	0,00	0,00	0,00	3.300,00	3.300,00	0,00	0,00
21171110	Manuel Pereira da Costa	0,00	0,00	0,00	0,00	1.125,00	1.125,00	0,00	0,00
21171111	Cândida Fonseca Bico	0,00	0,00	0,00	0,00	1.600,00	1.600,00	0,00	0,00
21171112	Sílvia Vaz Cunha	0,00	0,00	0,00	0,00	1.200,00	1.200,00	0,00	0,00
21171113	Maria Rosa Cunha Vaz	0,00	0,00	0,00	0,00	5.200,00	5.200,00	0,00	0,00
21171114	Maria Nazaré Cunha Almeida	0,00	0,00	0,00	0,00	4.550,00	4.550,00	0,00	0,00

## Balancete Geral

## Resultados / 2017

Data: 05-07-2018

(Valores em Euros)

Página: 3 de 13

Conta	Descrição	Mensal				Acumulado			
		Débito	Crédito	Saldo Débito	Saldo Crédito	Débito	Crédito	Saldo Débito	Saldo Crédito
21171115	Maria Elisa Nunes Galo	0,00	0,00	0,00	0,00	2.600,00	2.600,00	0,00	0,00
21171116	Pilar de Jesus Joaquim	0,00	0,00	0,00	0,00	2.800,00	2.800,00	0,00	0,00
21171117	Isaura de Jesus Cardoso	0,00	0,00	0,00	0,00	300,00	300,00	0,00	0,00
21171118	Maria Gloria Camilo	0,00	0,00	0,00	0,00	990,00	990,00	0,00	0,00
21171119	Lucíria Conceição Pedro Farinha Santos	0,00	0,00	0,00	0,00	180,00	180,00	0,00	0,00
2119	Utentes com Adiantamentos	0,00	0,00	0,00	0,00	3.850,00	19.950,00	0,00	16.100,00
2119003	Mª Helena Cambraia Branco Fonseca	0,00	0,00	0,00	0,00	0,00	600,00	0,00	600,00
2119005	Ana dos Santos	0,00	0,00	0,00	0,00	550,00	550,00	0,00	0,00
2119010	Lídia Augusta Andrade	0,00	0,00	0,00	0,00	0,00	1.200,00	0,00	1.200,00
2119012	Maria Cândida Martins	0,00	0,00	0,00	0,00	0,00	650,00	0,00	650,00
2119013	Maria Reis Bico	0,00	0,00	0,00	0,00	0,00	650,00	0,00	650,00
2119014	Maria Luz Lourenço	0,00	0,00	0,00	0,00	750,00	750,00	0,00	0,00
2119019	Graciosa Aguiar	0,00	0,00	0,00	0,00	0,00	650,00	0,00	650,00
2119026	Maria do Patrocínio Santos	0,00	0,00	0,00	0,00	650,00	650,00	0,00	0,00
2119031	Lisdália de Sousa	0,00	0,00	0,00	0,00	0,00	650,00	0,00	650,00
2119035	Henrique Frerreira Almeida	0,00	0,00	0,00	0,00	0,00	500,00	0,00	500,00
2119036	Mª Adelina Saraiva Bico	0,00	0,00	0,00	0,00	0,00	750,00	0,00	750,00
2119041	Maria Helena Pereira Esteves	0,00	0,00	0,00	0,00	650,00	650,00	0,00	0,00
2119046	Joaquim Mendes Vendeiro	0,00	0,00	0,00	0,00	0,00	550,00	0,00	550,00
2119047	Maria Carmo Fernandes	0,00	0,00	0,00	0,00	0,00	700,00	0,00	700,00
2119048	Maria Conceição C Carvalhinho	0,00	0,00	0,00	0,00	0,00	600,00	0,00	600,00
2119050	Aurora Antunes Tavares	0,00	0,00	0,00	0,00	0,00	700,00	0,00	700,00
2119056	Rosa Sequeira Ganhão	0,00	0,00	0,00	0,00	0,00	700,00	0,00	700,00
2119059	José Guimas	0,00	0,00	0,00	0,00	0,00	650,00	0,00	650,00
2119060	Lídia Guimas	0,00	0,00	0,00	0,00	0,00	650,00	0,00	650,00
2119061	Clara Sá Teles	0,00	0,00	0,00	0,00	0,00	550,00	0,00	550,00
2119062	Silvio Tavares Almeida	0,00	0,00	0,00	0,00	0,00	550,00	0,00	550,00
2119064	António Joaquim Adem	0,00	0,00	0,00	0,00	0,00	750,00	0,00	750,00
2119065	Albertina Gomes da Silva	0,00	0,00	0,00	0,00	0,00	650,00	0,00	650,00
2119066	Maria Carmo Sá Santos	0,00	0,00	0,00	0,00	0,00	700,00	0,00	700,00
2119067	Silvia Vaz Coelho	0,00	0,00	0,00	0,00	600,00	600,00	0,00	0,00

## Balancete Geral

## Resultados / 2017

Data: 05-07-2018

(Valores em Euros)

Página: 4 de 13

Conta	Descrição	Mensal				Acumulado			
		Débito	Crédito	Saldo Débito	Saldo Crédito	Débito	Crédito	Saldo Débito	Saldo Crédito
2119068	Maria Rosa Cunha Vaz	0,00	0,00	0,00	0,00	0,00	650,00	0,00	650,00
2119069	Maria Nazaré Cunha Almeida	0,00	0,00	0,00	0,00	0,00	650,00	0,00	650,00
2119070	Maria Elisa Nunes Galo	0,00	0,00	0,00	0,00	650,00	650,00	0,00	0,00
2119071	Capitulina de Jesus Gomes	0,00	0,00	0,00	0,00	0,00	700,00	0,00	700,00
2119072	Pilar de Jesus Joaquim	0,00	0,00	0,00	0,00	0,00	700,00	0,00	700,00
22	Fornecedores	0,00	0,00	0,00	0,00	65.085,85	65.085,85	0,00	0,00
221	Fornecedores c/c	0,00	0,00	0,00	0,00	65.085,85	65.085,85	0,00	0,00
2211	Fornecedores gerais	0,00	0,00	0,00	0,00	65.085,85	65.085,85	0,00	0,00
2211001	Nelson Cabral C. Miranda	0,00	0,00	0,00	0,00	7.483,60	7.483,60	0,00	0,00
2211002	Friguarda, Ldª	0,00	0,00	0,00	0,00	4.560,59	4.560,59	0,00	0,00
2211003	Afonso & Filhos, Ldª	0,00	0,00	0,00	0,00	6.265,41	6.265,41	0,00	0,00
2211004	Frutaria Agostinho	0,00	0,00	0,00	0,00	5.539,66	5.539,66	0,00	0,00
2211006	Higiguarda, Ldª	0,00	0,00	0,00	0,00	11.720,63	11.720,63	0,00	0,00
2211007	Padaria dos Trinta	0,00	0,00	0,00	0,00	7.043,05	7.043,05	0,00	0,00
2211009	Agostinho & Sousa Ldª	0,00	0,00	0,00	0,00	1.178,48	1.178,48	0,00	0,00
2211010	Galp energia	0,00	0,00	0,00	0,00	12.838,14	12.838,14	0,00	0,00
2211011	Gelgurte Ldª	0,00	0,00	0,00	0,00	1.979,09	1.979,09	0,00	0,00
2211012	A EZEQUIEL LDª	0,00	0,00	0,00	0,00	6.477,20	6.477,20	0,00	0,00
23	Pessoal	0,00	0,00	0,00	0,00	166.619,57	166.619,57	0,00	0,00
231	Remunerações a pagar	0,00	0,00	0,00	0,00	166.619,57	166.619,57	0,00	0,00
2312	Ao pessoal	0,00	0,00	0,00	0,00	166.619,57	166.619,57	0,00	0,00
24	Estado e outros entes públicos	0,00	0,00	0,00	0,00	53.936,69	60.826,34	0,00	6.889,65
242	Retenção de impostos sobre rendimentos	0,00	0,00	0,00	0,00	4.906,00	5.493,00	0,00	587,00
2421	Sobre Rendimentos de Trabalho Dependente	0,00	0,00	0,00	0,00	4.898,00	5.485,00	0,00	587,00
2423	Irs Sobretaxa Extraordinária	0,00	0,00	0,00	0,00	8,00	8,00	0,00	0,00
245	Contribuições para a Segurança Social	0,00	0,00	0,00	0,00	49.030,69	55.333,34	0,00	6.302,65
25	Financiamentos obtidos	0,00	0,00	0,00	0,00	40.878,19	181.234,56	0,00	140.356,37
251	Instituições de crédito e sociedades financeiras	0,00	0,00	0,00	0,00	40.878,19	181.234,56	0,00	140.356,37
2511	Empréstimos bancários	0,00	0,00	0,00	0,00	40.878,19	181.234,56	0,00	140.356,37
25112	Empréstimos bancários - Passivo Não Corrente	0,00	0,00	0,00	0,00	40.878,19	181.234,56	0,00	140.356,37
251121	Caixa Geral Depósitos	0,00	0,00	0,00	0,00	18.518,52	151.234,56	0,00	132.716,04

## Balancete Geral

## Resultados / 2017

Data: 05-07-2018

(Valores em Euros)

Página: 5 de 13

Conta	Descrição	Mensal				Acumulado			
		Débito	Crédito	Saldo Débito	Saldo Crédito	Débito	Crédito	Saldo Débito	Saldo Crédito
251122	Crédito Agrícola	0,00	0,00	0,00	0,00	22.359,67	30.000,00	0,00	7.640,33
27	Outras contas a receber e a pagar	0,00	0,00	0,00	0,00	24.374,28	69.169,81	0,00	44.795,53
271	Fornecedores de investimentos	0,00	0,00	0,00	0,00	10.000,00	40.000,00	0,00	30.000,00
2711	Fornecedores de investimentos - contas gerais	0,00	0,00	0,00	0,00	10.000,00	40.000,00	0,00	30.000,00
27111	Cipriano Pereira de Carvalho & Filhos, Lda	0,00	0,00	0,00	0,00	10.000,00	40.000,00	0,00	30.000,00
272	Devedores e credores por acréscimos (periodização económica)	0,00	0,00	0,00	0,00	14.374,28	29.169,81	0,00	14.795,53
2722	Credores por acréscimos de gastos	0,00	0,00	0,00	0,00	14.374,28	29.169,81	0,00	14.795,53
27222	Remuneracoes a Liquidar	0,00	0,00	0,00	0,00	13.138,54	27.934,07	0,00	14.795,53
27229	Outros acréscimos de custos	0,00	0,00	0,00	0,00	1.235,74	1.235,74	0,00	0,00
272292	EDP	0,00	0,00	0,00	0,00	647,31	647,31	0,00	0,00
272294	SMAS	0,00	0,00	0,00	0,00	588,43	588,43	0,00	0,00
28	Diferimentos	0,00	0,00	0,00	0,00	3.106,32	2.197,38	908,94	0,00
281	Gastos a reconhecer	0,00	0,00	0,00	0,00	3.106,32	2.197,38	908,94	0,00
2811	Seguros	0,00	0,00	0,00	0,00	3.079,19	2.197,38	881,81	0,00
2813	Água	0,00	0,00	0,00	0,00	27,13	0,00	27,13	0,00
31	Compras	0,00	0,00	0,00	0,00	59.474,81	59.474,81	0,00	0,00
312	Matérias-primas, subsidiárias e de consumo	0,00	0,00	0,00	0,00	59.474,81	59.474,81	0,00	0,00
3121	Materias Primas	0,00	0,00	0,00	0,00	59.474,81	59.474,81	0,00	0,00
31211	Generos Alimentares	0,00	0,00	0,00	0,00	59.474,81	59.474,81	0,00	0,00
312111	Generos Alimentares	0,00	0,00	0,00	0,00	59.474,81	59.474,81	0,00	0,00
33	Matérias-primas, subsidiárias e de consumo	0,00	0,00	0,00	0,00	1.416,39	650,16	766,23	0,00
331	Matérias-primas	0,00	0,00	0,00	0,00	1.416,39	650,16	766,23	0,00
3311	Generos Alimentares	0,00	0,00	0,00	0,00	1.416,39	650,16	766,23	0,00
42	Propriedades de investimento	0,00	0,00	0,00	0,00	2.500,00	0,00	2.500,00	0,00
421	Terrenos e recursos naturais	0,00	0,00	0,00	0,00	2.500,00	0,00	2.500,00	0,00
43	Activos fixos tangíveis	0,00	0,00	0,00	0,00	1.060.893,73	542.223,93	1.060.893,72	542.223,92
432	Bens do património histórico e artístico e cultural	0,00	0,00	0,00	0,00	736.615,36	0,00	736.615,36	0,00
4321	Bens imóveis	0,00	0,00	0,00	0,00	736.615,36	0,00	736.615,36	0,00
433	Outros activos fixos tangíveis	0,00	0,00	0,00	0,00	322.355,67	542.223,93	322.355,66	542.223,92
4332	Edifícios e outras construções	0,00	0,00	0,00	0,00	1.550,00	0,00	1.550,00	0,00
4333	Equipamento básico	0,00	0,00	0,00	0,00	245.878,08	0,00	245.878,08	0,00

## Balancete Geral

## Resultados / 2017

Data: 05-07-2018

(Valores em Euros)

Página: 6 de 13

Conta	Descrição	Mensal				Acumulado			
		Débito	Crédito	Saldo Débito	Saldo Crédito	Débito	Crédito	Saldo Débito	Saldo Crédito
43331	Equipamento de Alojamento de Utentes-C.Dia	0,00	0,00	0,00	0,00	31.147,33	0,00	31.147,33	0,00
43332	Equipamento MASES - 2010	0,00	0,00	0,00	0,00	57.447,17	0,00	57.447,17	0,00
43333	Equipamento de Alojamento de Utentes-diverso	0,00	0,00	0,00	0,00	25.729,93	0,00	25.729,93	0,00
43334	Equipamento, Material Médico Aparelhos e Utens.	0,00	0,00	0,00	0,00	3.443,32	0,00	3.443,32	0,00
43335	Equipamento de Alojamento de Utentes-LAR P	0,00	0,00	0,00	0,00	65.676,23	0,00	65.676,23	0,00
43336	Maquinas, Aparelhos e Utensilios de Uso Especifico	0,00	0,00	0,00	0,00	41.815,55	0,00	41.815,55	0,00
433361	Cozinha	0,00	0,00	0,00	0,00	35.883,60	0,00	35.883,60	0,00
433362	Televisores	0,00	0,00	0,00	0,00	5.931,95	0,00	5.931,95	0,00
43337	Roupas e Atoalhados	0,00	0,00	0,00	0,00	14.911,77	0,00	14.911,77	0,00
43338	Talheres e Utensílios Cozinha	0,00	0,00	0,00	0,00	2.027,40	0,00	2.027,40	0,00
43339	Outro Eq. Básico - C.Dia	0,00	0,00	0,00	0,00	3.679,38	0,00	3.679,38	0,00
4334	Equipamento de transporte	0,00	0,00	0,00	0,00	52.191,79	0,00	52.191,79	0,00
43341	Veiculos Ligeiros	0,00	0,00	0,00	0,00	52.191,79	0,00	52.191,79	0,00
4335	Equipamento administrativo	0,00	0,00	0,00	0,00	22.735,79	0,00	22.735,79	0,00
43351	Mobiliario e Utensilios Administrativos	0,00	0,00	0,00	0,00	4.947,13	0,00	4.947,13	0,00
43354	Equipamento Informatico	0,00	0,00	0,00	0,00	7.183,06	0,00	7.183,06	0,00
433541	Computadores	0,00	0,00	0,00	0,00	7.183,06	0,00	7.183,06	0,00
43355	Equipamento Diverso-C.Dia	0,00	0,00	0,00	0,00	3.412,56	0,00	3.412,56	0,00
43356	Alarmes	0,00	0,00	0,00	0,00	1.660,50	0,00	1.660,50	0,00
43357	Central Telefónica	0,00	0,00	0,00	0,00	5.532,54	0,00	5.532,54	0,00
4338	Depreciações acumuladas	0,00	0,00	0,00	0,00	0,01	542.223,93	0,00	542.223,92
43382	Edifícios e Outras Construcoes	0,00	0,00	0,00	0,00	0,00	257.846,39	0,00	257.846,39
433821	Edifícios	0,00	0,00	0,00	0,00	0,00	257.846,39	0,00	257.846,39
43383	Equipamento Basico	0,00	0,00	0,00	0,00	0,01	227.273,05	0,00	227.273,04
433831	Equipamento de Alojamento de Utentes	0,00	0,00	0,00	0,00	0,01	227.273,05	0,00	227.273,04
43384	Equipamento de Transporte	0,00	0,00	0,00	0,00	0,00	36.267,00	0,00	36.267,00
433841	Veiculos Ligeiros	0,00	0,00	0,00	0,00	0,00	36.267,00	0,00	36.267,00
43385	Equipamento Administrativo	0,00	0,00	0,00	0,00	0,00	18.914,79	0,00	18.914,79
433855	Equipamento Diverso	0,00	0,00	0,00	0,00	0,00	18.914,79	0,00	18.914,79
43389	Outras Imobilizacoes Corporeas	0,00	0,00	0,00	0,00	0,00	1.922,70	0,00	1.922,70
439	Outras Imobilizacoes Corporeas	0,00	0,00	0,00	0,00	1.922,70	0,00	1.922,70	0,00

## Balancete Geral

## Resultados / 2017

Data: 05-07-2018

(Valores em Euros)

Página: 7 de 13

Conta	Descrição	Mensal				Acumulado			
		Débito	Crédito	Saldo Débito	Saldo Crédito	Débito	Crédito	Saldo Débito	Saldo Crédito
4396	Decorações de Interiores	0,00	0,00	0,00	0,00	1.922,70	0,00	1.922,70	0,00
56	Resultados transitados	0,00	0,00	0,00	0,00	16.502,06	112.346,96	0,00	95.844,90
59	Outras variações nos fundos patrimoniais	0,00	0,00	0,00	0,00	6.875,01	259.802,19	0,00	252.927,18
593	Subsidios	0,00	0,00	0,00	0,00	6.875,01	259.802,19	0,00	252.927,18
5935	Subsidios para Investimentos	0,00	0,00	0,00	0,00	6.875,01	259.802,19	0,00	252.927,18
59352	ISS - Mases	0,00	0,00	0,00	0,00	0,01	0,01	0,00	0,00
59353	C.M.Guarda (Subsídio p/ Construção)	0,00	0,00	0,00	0,00	0,00	62.500,00	0,00	62.500,00
59354	C.M.Guarda (Subsídio p/ Projecto)	0,00	0,00	0,00	0,00	0,00	7.500,00	0,00	7.500,00
59355	Junta F.Fernão Joanes (Subsídio p/Construção)	0,00	0,00	0,00	0,00	0,00	32.500,00	0,00	32.500,00
59356	Diversos População (Subsídio p/Construção)	0,00	0,00	0,00	0,00	0,00	22.055,60	0,00	22.055,60
59356001	Joaquim Guilhoto Cipriano	0,00	0,00	0,00	0,00	0,00	150,00	0,00	150,00
59356002	Anibal Nunes de Almeida	0,00	0,00	0,00	0,00	0,00	50,00	0,00	50,00
59356003	Amaro Antunes Cunha	0,00	0,00	0,00	0,00	0,00	50,00	0,00	50,00
59356004	Maria dos Anjos de Almeida	0,00	0,00	0,00	0,00	0,00	1.000,00	0,00	1.000,00
59356005	António Tomás Romeiro	0,00	0,00	0,00	0,00	0,00	250,00	0,00	250,00
59356006	Anunciação Lopes da Angela	0,00	0,00	0,00	0,00	0,00	50,00	0,00	50,00
59356007	Candida Antunes Sá	0,00	0,00	0,00	0,00	0,00	100,00	0,00	100,00
59356008	Arminda Almeida Sousa	0,00	0,00	0,00	0,00	0,00	100,00	0,00	100,00
59356009	Isilda Teles Santos	0,00	0,00	0,00	0,00	0,00	150,00	0,00	150,00
59356010	Maria Amélia Coelho	0,00	0,00	0,00	0,00	0,00	50,00	0,00	50,00
59356011	Antónia Almeida Teles	0,00	0,00	0,00	0,00	0,00	50,00	0,00	50,00
59356012	Aurora Nunes Sena	0,00	0,00	0,00	0,00	0,00	50,00	0,00	50,00
59356013	Duarte Almeida Manuel	0,00	0,00	0,00	0,00	0,00	20,00	0,00	20,00
59356014	Maria Luiza Costa Silva	0,00	0,00	0,00	0,00	0,00	50,00	0,00	50,00
59356015	Lídia Andrade	0,00	0,00	0,00	0,00	0,00	3.996,32	0,00	3.996,32
59356016	Peditório Igreja	0,00	0,00	0,00	0,00	0,00	433,00	0,00	433,00
59356017	Arminda Almeida Romeiro	0,00	0,00	0,00	0,00	0,00	150,00	0,00	150,00
59356018	Mª Clarice Almeida Romeiro	0,00	0,00	0,00	0,00	0,00	100,00	0,00	100,00
59356019	Mª Eugénia Almeida Romeiro	0,00	0,00	0,00	0,00	0,00	150,00	0,00	150,00
59356020	Alvaro Gonçalves	0,00	0,00	0,00	0,00	0,00	50,00	0,00	50,00
59356021	Joaquim Cardoso Fernandes	0,00	0,00	0,00	0,00	0,00	250,00	0,00	250,00

## Balancete Geral

## Resultados / 2017

Data: 05-07-2018

(Valores em Euros)

Página: 8 de 13

Conta	Descrição	Mensal				Acumulado			
		Débito	Crédito	Saldo Débito	Saldo Crédito	Débito	Crédito	Saldo Débito	Saldo Crédito
59356022	Mª Almeida Silva	0,00	0,00	0,00	0,00	0,00	50,00	0,00	50,00
59356023	Candida de Jesus Candeias	0,00	0,00	0,00	0,00	0,00	50,00	0,00	50,00
59356024	Natividade de Sousa	0,00	0,00	0,00	0,00	0,00	50,00	0,00	50,00
59356025	José Batista Saraiva	0,00	0,00	0,00	0,00	0,00	100,00	0,00	100,00
59356026	Joaquim Pereira Ruano	0,00	0,00	0,00	0,00	0,00	200,00	0,00	200,00
59356027	Antonio Mendes Vendeiro	0,00	0,00	0,00	0,00	0,00	20,00	0,00	20,00
59356028	João Ruano	0,00	0,00	0,00	0,00	0,00	200,00	0,00	200,00
59356029	Lídia Sousa Cunha	0,00	0,00	0,00	0,00	0,00	30,00	0,00	30,00
59356030	Olivia Camilo Costa Nogueira	0,00	0,00	0,00	0,00	0,00	50,00	0,00	50,00
59356031	Ernestina Vale	0,00	0,00	0,00	0,00	0,00	100,00	0,00	100,00
59356032	Davide Romeiro	0,00	0,00	0,00	0,00	0,00	150,00	0,00	150,00
59356033	José Augusto de Sá	0,00	0,00	0,00	0,00	0,00	50,00	0,00	50,00
59356034	José Júlio Antunes	0,00	0,00	0,00	0,00	0,00	100,00	0,00	100,00
59356036	Manuel Gego	0,00	0,00	0,00	0,00	0,00	100,00	0,00	100,00
59356037	Urbano Fernandes Oliveira	0,00	0,00	0,00	0,00	0,00	100,00	0,00	100,00
59356038	Evaristo Monteiro	0,00	0,00	0,00	0,00	0,00	150,00	0,00	150,00
59356039	Ivelina Antunes Vale	0,00	0,00	0,00	0,00	0,00	100,00	0,00	100,00
59356040	Gracinda Sousa Tavares	0,00	0,00	0,00	0,00	0,00	50,00	0,00	50,00
59356041	Mª Fátima Lopes Sá Novo	0,00	0,00	0,00	0,00	0,00	60,00	0,00	60,00
59356042	Gracinda de Sousa Sena	0,00	0,00	0,00	0,00	0,00	100,00	0,00	100,00
59356043	Manuel Antunes Vale	0,00	0,00	0,00	0,00	0,00	100,00	0,00	100,00
59356044	Sotera Antunes Tavares	0,00	0,00	0,00	0,00	0,00	50,00	0,00	50,00
59356045	Mª Alzira Sá Santos Martins	0,00	0,00	0,00	0,00	0,00	200,00	0,00	200,00
59356047	Jaime da Costa Rapoilo	0,00	0,00	0,00	0,00	0,00	100,00	0,00	100,00
59356048	Mª Candida Tavares Sá	0,00	0,00	0,00	0,00	0,00	50,00	0,00	50,00
59356049	Mª Jesus Sá Teles Nunes	0,00	0,00	0,00	0,00	0,00	150,00	0,00	150,00
59356050	Associação Cultural e Recreativa Fernão Joanes	0,00	0,00	0,00	0,00	0,00	308,50	0,00	308,50
59356051	Maria Fernando Gego Ruano	0,00	0,00	0,00	0,00	0,00	50,00	0,00	50,00
59356052	Anónimo	0,00	0,00	0,00	0,00	0,00	300,00	0,00	300,00
59356053	Leonel Branquinho Pinto	0,00	0,00	0,00	0,00	0,00	100,00	0,00	100,00
59356054	Maria Emilia Ganhão	0,00	0,00	0,00	0,00	0,00	50,00	0,00	50,00



## Balancete Geral

## Resultados / 2017

Data: 05-07-2018

(Valores em Euros)

Página: 9 de 13

Conta	Descrição	Mensal				Acumulado			
		Débito	Crédito	Saldo Débito	Saldo Crédito	Débito	Crédito	Saldo Débito	Saldo Crédito
59356055	António Sousa Vale	0,00	0,00	0,00	0,00	0,00	250,00	0,00	250,00
59356056	Manuel Coelho Vendeiro	0,00	0,00	0,00	0,00	0,00	50,00	0,00	50,00
59356057	Horácio Tavares da Cruz	0,00	0,00	0,00	0,00	0,00	100,00	0,00	100,00
59356058	Lucília Sousa Sena	0,00	0,00	0,00	0,00	0,00	100,00	0,00	100,00
59356059	Mª Carmo Sá Santos	0,00	0,00	0,00	0,00	0,00	100,00	0,00	100,00
59356060	Mª Helena dos Santos Teles	0,00	0,00	0,00	0,00	0,00	100,00	0,00	100,00
59356061	Manuel Antunes Ruano	0,00	0,00	0,00	0,00	0,00	50,00	0,00	50,00
59356062	Augusto Almeida Lero	0,00	0,00	0,00	0,00	0,00	100,00	0,00	100,00
59356063	Mª Antonieta Cambraia Branco	0,00	0,00	0,00	0,00	0,00	50,00	0,00	50,00
59356064	Mª Helena Cambraia Branco Fonseca	0,00	0,00	0,00	0,00	0,00	50,00	0,00	50,00
59356065	José da Fonseca	0,00	0,00	0,00	0,00	0,00	200,00	0,00	200,00
59356066	João Manuel Branco da Fonseca	0,00	0,00	0,00	0,00	0,00	200,00	0,00	200,00
59356067	Fernando António Lopes de Sá	0,00	0,00	0,00	0,00	0,00	50,00	0,00	50,00
59356068	Manuel Sá Coelho	0,00	0,00	0,00	0,00	0,00	200,00	0,00	200,00
59356069	Estela da Fonseca Bico	0,00	0,00	0,00	0,00	0,00	50,00	0,00	50,00
59356070	Maria José Tavares Pita	0,00	0,00	0,00	0,00	0,00	20,00	0,00	20,00
59356071	Virgílio Afonso Francisco	0,00	0,00	0,00	0,00	0,00	150,00	0,00	150,00
59356072	Carlos Alberto Lourenço	0,00	0,00	0,00	0,00	0,00	150,00	0,00	150,00
59356073	Frutuoso Almeida Carvalho	0,00	0,00	0,00	0,00	0,00	25,00	0,00	25,00
59356074	Joaquim Silva Carvalho	0,00	0,00	0,00	0,00	0,00	25,00	0,00	25,00
59356075	Mª Carolina Monteiro Venâncio	0,00	0,00	0,00	0,00	0,00	20,00	0,00	20,00
59356076	Estela de Jesus Ganhão	0,00	0,00	0,00	0,00	0,00	75,00	0,00	75,00
59356077	Joaquim da Fonseca Bico	0,00	0,00	0,00	0,00	0,00	50,00	0,00	50,00
59356078	Fernando Vendeiro	0,00	0,00	0,00	0,00	0,00	100,00	0,00	100,00
59356079	Arminda Lourenço Fonseca	0,00	0,00	0,00	0,00	0,00	20,00	0,00	20,00
59356080	José Ribeiro - Meios	0,00	0,00	0,00	0,00	0,00	50,00	0,00	50,00
59356081	Isabel Rodrigues Raesca	0,00	0,00	0,00	0,00	0,00	40,00	0,00	40,00
59356082	António Emídio Guimas	0,00	0,00	0,00	0,00	0,00	10,00	0,00	10,00
59356083	José Sena Adriano	0,00	0,00	0,00	0,00	0,00	100,00	0,00	100,00
59356084	José Manuel Saraiva	0,00	0,00	0,00	0,00	0,00	1.000,00	0,00	1.000,00
59356085	Maria do Carmo Coelho	0,00	0,00	0,00	0,00	0,00	200,00	0,00	200,00

## Balancete Geral

## Resultados / 2017

Data: 05-07-2018

(Valores em Euros)

Página: 10 de 13

Conta	Descrição	Mensal				Acumulado			
		Débito	Crédito	Saldo Débito	Saldo Crédito	Débito	Crédito	Saldo Débito	Saldo Crédito
59356086	Luis Carlos Mendes Vendeiro	0,00	0,00	0,00	0,00	0,00	500,00	0,00	500,00
59356087	Virginia Bico Vendeiro	0,00	0,00	0,00	0,00	0,00	250,00	0,00	250,00
59356088	João Moreira Coelho	0,00	0,00	0,00	0,00	0,00	100,00	0,00	100,00
59356089	Manuel Sá Moreira	0,00	0,00	0,00	0,00	0,00	300,00	0,00	300,00
59356090	Armanda Gomes	0,00	0,00	0,00	0,00	0,00	57,00	0,00	57,00
59356091	Manuel Moreira Coelho	0,00	0,00	0,00	0,00	0,00	100,00	0,00	100,00
59356092	Rui Manuel Teles Coelho	0,00	0,00	0,00	0,00	0,00	100,00	0,00	100,00
59356093	Maria Matilde Jesus Pinto	0,00	0,00	0,00	0,00	0,00	50,00	0,00	50,00
59356094	José Rebelo Quitéria	0,00	0,00	0,00	0,00	0,00	500,00	0,00	500,00
59356095	Amadeu Silva Lourenço	0,00	0,00	0,00	0,00	0,00	60,00	0,00	60,00
59356096	Joaquim Moreira	0,00	0,00	0,00	0,00	0,00	1.000,00	0,00	1.000,00
59356097	Gilberto Almeida Romeiro	0,00	0,00	0,00	0,00	0,00	500,00	0,00	500,00
59356098	Carlos Teles Ganhão	0,00	0,00	0,00	0,00	0,00	100,00	0,00	100,00
59356099	António Nunes Almeida	0,00	0,00	0,00	0,00	0,00	150,00	0,00	150,00
59356100	Francisco Patricio Tavares Carvalho	0,00	0,00	0,00	0,00	0,00	1.000,00	0,00	1.000,00
59356101	Maria Jesus Vendeiro	0,00	0,00	0,00	0,00	0,00	50,00	0,00	50,00
59356102	Fortunato Pereira da Costa	0,00	0,00	0,00	0,00	0,00	150,00	0,00	150,00
59356103	Nazaré da Costa Rapoulo	0,00	0,00	0,00	0,00	0,00	50,00	0,00	50,00
59356104	Mª Anjos Almeida Cunha	0,00	0,00	0,00	0,00	0,00	500,00	0,00	500,00
59356105	António Lopes Moraes	0,00	0,00	0,00	0,00	0,00	100,00	0,00	100,00
59356106	Manuel Costa Batista	0,00	0,00	0,00	0,00	0,00	200,00	0,00	200,00
59356107	Higiguarda	0,00	0,00	0,00	0,00	0,00	1.015,78	0,00	1.015,78
59356108	Mª Clara Romeiro	0,00	0,00	0,00	0,00	0,00	350,00	0,00	350,00
59356109	Filomena Fonseca	0,00	0,00	0,00	0,00	0,00	50,00	0,00	50,00
59356110	Aristides Vendeiro	0,00	0,00	0,00	0,00	0,00	250,00	0,00	250,00
59356111	Maria Luz Legros	0,00	0,00	0,00	0,00	0,00	50,00	0,00	50,00
59356112	Lucilia Carvalho	0,00	0,00	0,00	0,00	0,00	50,00	0,00	50,00
59356113	Manuel Almeida	0,00	0,00	0,00	0,00	0,00	20,00	0,00	20,00
59356114	António A. Silva	0,00	0,00	0,00	0,00	0,00	50,00	0,00	50,00
59356115	Isaura Vendeiro	0,00	0,00	0,00	0,00	0,00	200,00	0,00	200,00
59357	Para Obras - C.M.Guarda - Protocolado	0,00	0,00	0,00	0,00	0,00	112.371,58	0,00	112.371,58

## Balancete Geral

## Resultados / 2017

Data: 05-07-2018

(Valores em Euros)

Página: 11 de 13

Conta	Descrição	Mensal				Acumulado			
		Débito	Crédito	Saldo Débito	Saldo Crédito	Débito	Crédito	Saldo Débito	Saldo Crédito
59358	ISS - 2012	0,00	0,00	0,00	0,00	4.625,00	13.875,00	0,00	9.250,00
59359	ISS - 2017 - FSS Viatura	0,00	0,00	0,00	0,00	2.250,00	9.000,00	0,00	6.750,00
61	Custo das mercadorias vendidas e das matérias consumidas	0,00	59.358,74	0,00	59.358,74	59.358,74	59.358,74	0,00	0,00
612	Matérias-primas, subsidiárias e de consumo	0,00	59.358,74	0,00	59.358,74	59.358,74	59.358,74	0,00	0,00
6121	Materias Primas	0,00	59.358,74	0,00	59.358,74	59.358,74	59.358,74	0,00	0,00
61211	Generos Alimentares	0,00	59.358,74	0,00	59.358,74	59.358,74	59.358,74	0,00	0,00
612111	Generos Alimentares	0,00	59.358,74	0,00	59.358,74	59.358,74	59.358,74	0,00	0,00
62	Fornecimentos e serviços externos	0,00	75.054,44	0,00	75.054,44	75.054,44	75.054,44	0,00	0,00
622	Serviços especializados	0,00	25.557,09	0,00	25.557,09	25.557,09	25.557,09	0,00	0,00
6221	Trabalhos especializados	0,00	18.048,03	0,00	18.048,03	18.048,03	18.048,03	0,00	0,00
6224	Honorários	0,00	2.432,95	0,00	2.432,95	2.432,95	2.432,95	0,00	0,00
6226	Conservação e reparação	0,00	3.809,42	0,00	3.809,42	3.809,42	3.809,42	0,00	0,00
6227	Encargos de Saude com Utentes	0,00	1.266,69	0,00	1.266,69	1.266,69	1.266,69	0,00	0,00
623	Materiais	0,00	4.710,45	0,00	4.710,45	4.710,45	4.710,45	0,00	0,00
6231	Ferramentas e utensílios de desgaste rápido	0,00	3.501,32	0,00	3.501,32	3.501,32	3.501,32	0,00	0,00
6233	Material de escritório	0,00	715,52	0,00	715,52	715,52	715,52	0,00	0,00
6234	Artigos para oferta	0,00	301,97	0,00	301,97	301,97	301,97	0,00	0,00
6235	Material Didatico	0,00	191,64	0,00	191,64	191,64	191,64	0,00	0,00
624	Energia e fluidos	0,00	28.320,00	0,00	28.320,00	28.320,00	28.320,00	0,00	0,00
6241	Electricidade	0,00	9.448,38	0,00	9.448,38	9.448,38	9.448,38	0,00	0,00
6242	Combustíveis	0,00	3.052,54	0,00	3.052,54	3.052,54	3.052,54	0,00	0,00
6243	Água	0,00	2.830,47	0,00	2.830,47	2.830,47	2.830,47	0,00	0,00
6248	Outros	0,00	12.988,61	0,00	12.988,61	12.988,61	12.988,61	0,00	0,00
626	Serviços diversos	0,00	16.466,90	0,00	16.466,90	16.466,90	16.466,90	0,00	0,00
6262	Comunicação	0,00	2.047,23	0,00	2.047,23	2.047,23	2.047,23	0,00	0,00
6263	Seguros	0,00	2.214,78	0,00	2.214,78	2.214,78	2.214,78	0,00	0,00
6265	Contencioso e notariado	0,00	94,60	0,00	94,60	94,60	94,60	0,00	0,00
6267	Limpeza, higiene e conforto	0,00	12.071,29	0,00	12.071,29	12.071,29	12.071,29	0,00	0,00
6268	Outros serviços	0,00	39,00	0,00	39,00	39,00	39,00	0,00	0,00
63	Gastos com o Pessoal	0,00	226.572,71	0,00	226.572,71	239.711,25	239.711,25	0,00	0,00
632	Remunerações do pessoal	0,00	158.633,33	0,00	158.633,33	169.579,33	169.579,33	0,00	0,00

## Balancete Geral

## Resultados / 2017

Data: 05-07-2018

(Valores em Euros)

Página: 12 de 13

Conta	Descrição	Mensal				Acumulado			
		Débito	Crédito	Saldo Débito	Saldo Crédito	Débito	Crédito	Saldo Débito	Saldo Crédito
6321	Remuneracoes Certas	0,00	158.633,33	0,00	158.633,33	169.579,33	169.579,33	0,00	0,00
63214	Profissionais Indiferenciados	0,00	158.633,33	0,00	158.633,33	169.579,33	169.579,33	0,00	0,00
632141	TCO - 22%	0,00	136.765,58	0,00	136.765,58	146.597,58	146.597,58	0,00	0,00
632142	TCO - 0%	0,00	21.867,75	0,00	21.867,75	22.981,75	22.981,75	0,00	0,00
633	Beneficios pós-emprego	0,00	3.800,26	0,00	3.800,26	3.800,26	3.800,26	0,00	0,00
6333	Formacao Profissional	0,00	3.800,26	0,00	3.800,26	3.800,26	3.800,26	0,00	0,00
635	Encargos sobre remunerações	0,00	31.374,02	0,00	31.374,02	33.566,56	33.566,56	0,00	0,00
6351	Seguranca Social	0,00	31.374,02	0,00	31.374,02	33.566,56	33.566,56	0,00	0,00
63511	TCO - 22%	0,00	31.374,02	0,00	31.374,02	33.566,56	33.566,56	0,00	0,00
636	Seguros de acidentes no trabalho e doenças profiss	0,00	2.996,01	0,00	2.996,01	2.996,01	2.996,01	0,00	0,00
6361	Acidentes Trabalho	0,00	2.996,01	0,00	2.996,01	2.996,01	2.996,01	0,00	0,00
638	Outros gastos com o pessoal	0,00	29.769,09	0,00	29.769,09	29.769,09	29.769,09	0,00	0,00
6386	Bolsa Contrato Emprego - Inserção	0,00	1.508,26	0,00	1.508,26	1.508,26	1.508,26	0,00	0,00
6387	Bolsa Contrato Emprego - Inserção CEI +	0,00	28.052,28	0,00	28.052,28	28.052,28	28.052,28	0,00	0,00
6388	Outros	0,00	208,55	0,00	208,55	208,55	208,55	0,00	0,00
64	Gastos de depreciação e de amortização	0,00	62.930,06	0,00	62.930,06	62.930,06	62.930,06	0,00	0,00
642	Activos fixos tangíveis	0,00	62.930,06	0,00	62.930,06	62.930,06	62.930,06	0,00	0,00
6422	Edificios e Outras Construcoes	0,00	36.861,77	0,00	36.861,77	36.861,77	36.861,77	0,00	0,00
64221	Edificios	0,00	36.861,77	0,00	36.861,77	36.861,77	36.861,77	0,00	0,00
6423	Equipamento Basico	0,00	18.848,29	0,00	18.848,29	18.848,29	18.848,29	0,00	0,00
64231	Equipamento de Alojamento de Utentes	0,00	18.848,29	0,00	18.848,29	18.848,29	18.848,29	0,00	0,00
6424	Equipamento Transporte	0,00	5.308,26	0,00	5.308,26	5.308,26	5.308,26	0,00	0,00
6425	Equipamento Administrativo	0,00	1.911,74	0,00	1.911,74	1.911,74	1.911,74	0,00	0,00
64255	Equipamento Diverso	0,00	1.911,74	0,00	1.911,74	1.911,74	1.911,74	0,00	0,00
68	Outros gastos	0,00	1.290,49	0,00	1.290,49	1.290,49	1.290,49	0,00	0,00
681	Impostos	0,00	28,14	0,00	28,14	28,14	28,14	0,00	0,00
6813	Taxas	0,00	28,14	0,00	28,14	28,14	28,14	0,00	0,00
688	Outros	0,00	1.262,35	0,00	1.262,35	1.262,35	1.262,35	0,00	0,00
6882	Donativos	0,00	45,00	0,00	45,00	45,00	45,00	0,00	0,00
6883	Quotizações	0,00	62,35	0,00	62,35	62,35	62,35	0,00	0,00
6887	Serviços Bancarios	0,00	1.155,00	0,00	1.155,00	1.155,00	1.155,00	0,00	0,00

## Balancete Geral

## Resultados / 2017

Data: 05-07-2018

(Valores em Euros)

Página: 13 de 13

Conta	Descrição	Mensal				Acumulado			
		Débito	Crédito	Saldo Débito	Saldo Crédito	Débito	Crédito	Saldo Débito	Saldo Crédito
69	Gastos de financiamento	0,00	4.310,50	0,00	4.310,50	4.310,50	4.310,50	0,00	0,00
691	Juros suportados	0,00	4.310,50	0,00	4.310,50	4.310,50	4.310,50	0,00	0,00
6911	Juros de financiamentos obtidos	0,00	4.310,50	0,00	4.310,50	4.310,50	4.310,50	0,00	0,00
72	Prestações de serviços	243.866,50	0,00	243.866,50	0,00	243.866,50	243.866,50	0,00	0,00
721	Quotas dos utilizadores, Matrículas e Mensalidades de Utente	237.292,50	0,00	237.292,50	0,00	237.292,50	237.292,50	0,00	0,00
7214	Terceira Idade	237.292,50	0,00	237.292,50	0,00	237.292,50	237.292,50	0,00	0,00
72141	Lares	200.950,00	0,00	200.950,00	0,00	200.950,00	200.950,00	0,00	0,00
72142	Centros de Dia	10.100,00	0,00	10.100,00	0,00	10.100,00	10.100,00	0,00	0,00
72143	Apoio Domiciliario	26.242,50	0,00	26.242,50	0,00	26.242,50	26.242,50	0,00	0,00
722	Quotizações e jóias	6.574,00	0,00	6.574,00	0,00	6.574,00	6.574,00	0,00	0,00
75	Subsídios, doações e legados à exploração	145.775,04	0,00	145.775,04	0,00	145.775,04	145.775,04	0,00	0,00
751	Subsídios das Entidades Públicas	145.775,04	0,00	145.775,04	0,00	145.775,04	145.775,04	0,00	0,00
7511	ISS, IP - Centro Distrital - Acordos Cooperação	119.866,50	0,00	119.866,50	0,00	119.866,50	119.866,50	0,00	0,00
75114	Terceira Idade	119.866,50	0,00	119.866,50	0,00	119.866,50	119.866,50	0,00	0,00
7511411	Lares	70.257,89	0,00	70.257,89	0,00	70.257,89	70.257,89	0,00	0,00
7511412	Centros de Dia	9.078,14	0,00	9.078,14	0,00	9.078,14	9.078,14	0,00	0,00
7511414	Apoio Domiciliario	40.530,47	0,00	40.530,47	0,00	40.530,47	40.530,47	0,00	0,00
7516	I.E.F.P	25.908,54	0,00	25.908,54	0,00	25.908,54	25.908,54	0,00	0,00
78	Outros rendimentos	16.153,55	0,00	16.153,55	0,00	16.153,55	16.153,55	0,00	0,00
788	Outros	16.153,55	0,00	16.153,55	0,00	16.153,55	16.153,55	0,00	0,00
7883	Imputação de subsídios para investimentos	6.875,00	0,00	6.875,00	0,00	6.875,00	6.875,00	0,00	0,00
78832	Outros	6.875,00	0,00	6.875,00	0,00	6.875,00	6.875,00	0,00	0,00
7888	Outros não especificados	9.278,55	0,00	9.278,55	0,00	9.278,55	9.278,55	0,00	0,00
78883	Restituição Encargos Seg Social	2.929,24	0,00	2.929,24	0,00	2.929,24	2.929,24	0,00	0,00
78884	Donativos - Diversos	6.349,31	0,00	6.349,31	0,00	6.349,31	6.349,31	0,00	0,00
81	Resultado líquido do período	453.238,79	429.516,94	23.721,85	0,00	469.740,85	446.019,00	23.721,85	0,00
811	Resultado antes de impostos	429.516,94	429.516,94	0,00	0,00	429.516,94	429.516,94	0,00	0,00
818	Resultado líquido	23.721,85	0,00	23.721,85	0,00	40.223,91	16.502,06	23.721,85	0,00
	Totais	859.033,88	859.033,88	429.516,94	429.516,94	3.569.655,16	3.569.655,16	1.099.137,55	1.099.137,55
	<b>SaldoGeral</b>								

# **ASSOCIAÇÃO OS AMIGOS DA NOSSA TERRA**

**Anexo**

**31 de dezembro de 2017**

---

## Índice

1	Identificação da Entidade .....	4
2	Referencial Contabilístico de Preparação das Demonstrações Financeiras .....	4
3	Principais Políticas Contabilísticas .....	5
3.1	Bases de Apresentação .....	5
3.2	Políticas de Reconhecimento e Mensuração.....	7
4	Políticas contabilísticas, alterações nas estimativas contabilísticas e erros: .....	17
5	Ativos Fixos Tangíveis .....	17
6	Ativos Intangíveis.....	19
7	Locações.....	21
8	Custos de Empréstimos Obtidos.....	22
9	Inventários .....	22
10	Rédito.....	23
11	Provisões, passivos contingentes e ativos contingentes .....	23
12	Subsídios do Governo e apoios do Governo.....	23
13	Efeitos de alterações em taxas de câmbio .....	23
14	Imposto sobre o Rendimento .....	24
15	Benefícios dos empregados.....	24
16	Divulgações exigidas por outros diplomas legais .....	24
17	Outras Informações .....	25
17.1	Investimentos Financeiros .....	25
17.2	Fundadores/beneméritos/patrocinadores/doadores/associados/membros .....	25
17.3	Clientes e Utentes.....	26
17.4	Outras contas a receber.....	26
17.5	Diferimentos .....	27
17.6	Outros Ativos Financeiros.....	27
17.7	Caixa e Depósitos Bancários .....	27
17.8	Fundos Patrimoniais .....	27
17.9	Fornecedores .....	27
17.10	Estado e Outros Entes Públicos .....	28
17.11	Outras Contas a Pagar .....	28
17.12	Outros Passivos Financeiros .....	28
17.13	Subsídios, doações e legados à exploração .....	28
17.14	Fornecimentos e serviços externos .....	29

---

17.15 Outros rendimentos.....	29
17.16 Outros gastos .....	29
17.17 Resultados Financeiros .....	30
17.18 Acontecimentos após data de Balanço .....	30



---

## **1 Identificação da Entidade**

---

A “ASSOCIAÇÃO OS AMIGOS DA NOSSA TERRA” é uma instituição sem fins lucrativos, constituída sob a forma de “” com estatutos publicados no Diário da República n.º , Série II, com sede em Av. Boa Esperança. Tem como actividade para que possa prosseguir os seguintes objectivos:

- Desenvolver cultural, moral, social e desportivamente todos os Fernão-Joanenses e concorrer por todos os meios legais para o engrandecimento de Fernão Joanes, e são considerados fins principais os de segurança social.

## **2 Referencial Contabilístico de Preparação das Demonstrações Financeiras**

---

Em 2017 as Demonstrações Financeiras foram elaboradas no pressuposto da continuidade das operações a partir dos livros e registos contabilísticos da Entidade e de acordo com a Norma Contabilística e de Relato Financeiro para as Entidades do Setor Não Lucrativo (NCRF-ESNL) aprovado pelo Decreto-Lei n.º 36-A/2011 de 9 de março. No Anexo II do referido Decreto, refere que o Sistema de Normalização para Entidades do Setor Não Lucrativo é composto por:

- Bases para a Apresentação das Demonstrações Financeiras (BADF);
- Modelos de Demonstrações Financeiras (MDF) – Portaria n.º 105/2011 de 14 de março;
- Código de Contas (CC) – Portaria n.º 106/2011 de 14 de março;
- NCRF-ESNL – Aviso n.º 6726-B/2011 de 14 de março;
- Normas Interpretativas (NI)

A adoção da NCRF-ESNL ocorreu pela primeira vez em 2012, pelo que à data da transição do referencial contabilístico anterior (Plano de Contas das Instituições Particulares de Solidariedade Social/Plano de Contas das Associações Mutualistas/Plano Oficial de Contas para Federações Desportivas, Associações e Agrupamentos de Clubes) para este normativo é 1 de janeiro de 2011, conforme o estabelecido no § 5 Adoção pela primeira vez da NCRF-ESNL. Assim, a Entidade preparou o Balanço de abertura de 1 de janeiro de 2012 aplicando as disposições previstas na NCRF-ESNL. As Demonstrações Financeiras de 2011 que foram preparadas e aprovadas, de acordo com o referencial contabilístico em vigor naquela altura, foram alteradas de modo a que haja comparabilidade com as Demonstrações Financeiras de 2011.

O montante total de ajustamento à data da transição reflete a diferença ocorrida nas Demonstrações Financeiras devido à adoção da NCRF-ESNL. Estes ajustamentos estão

---

evidenciados em “Resultados Transitados”. Assim, os efeitos provenientes da adoção do novo referencial contabilístico à data da transição (1 de janeiro de 2011) foram registados em “Fundos Patrimoniais” e estão descritos e explicitados no quadro que se segue:

<b>Reconciliação dos Fundos Patrimoniais</b>	
<b>Fundos Patrimoniais PCIPSS/PCAM/POCFADAAC</b>	
Desreconhecimento de Ativos Intangíveis	
Outros Ajustamentos	
Impostos Diferidos	
Total de Ajustamentos	0,00
<b>Fundos Patrimoniais SNC-ESNL</b>	

Por sua vez a reconciliação do Resultado do Período é a seguinte:

<b>Reconciliação do Resultado</b>	
<b>Resultado Líquido PCIPSS/PCAM/POCFADAAC</b>	
Desreconhecimento de Ativos Intangíveis	
Outros Ajustamentos	
Impostos Diferidos	
Total de Ajustamentos	0,00
<b>Resultado Líquido SNC-ESNL</b>	

### **3 Principais Políticas Contabilísticas**

---

As principais políticas contabilísticas aplicadas pela Entidade na elaboração das Demonstrações Financeiras foram as seguintes:

#### **3.1 Bases de Apresentação**

As Demonstrações Financeiras foram preparadas de acordo com as Bases de Apresentação das Demonstrações Financeiras (BADF)

##### **3.1.1 Regime do Acréscimo (periodização económica):**

Os efeitos das transações e de outros acontecimentos são reconhecidos quando eles ocorram (satisfeitas as definições e os critérios de reconhecimento de acordo com a estrutura concetual, independentemente do momento do pagamento ou do recebimento) sendo registados contabilisticamente e relatados nas demonstrações financeiras dos períodos com os quais se relacionem. As diferenças entre os montantes recebidos e pagos e os correspondentes rendimentos e gastos são registados respetivas contas das rubricas “Devedores e credores por acréscimos” e “Diferimentos”.

##### **3.1.2 Continuidade:**

Com base na informação disponível e as expetativas futuras, a Entidade continuará a operar no futuro previsível, assumindo não há a intenção nem a necessidade de liquidar ou de reduzir

---

consideravelmente o nível das suas operações. Para as Entidades do Setor Não Lucrativo, este pressuposto não corresponde a um conceito económico ou financeiro, mas sim à manutenção da atividade de prestação de serviços ou à capacidade de cumprir os seus fins.

### **3.1.3 Compreensibilidade**

As Demonstrações Financeiras devem ser de fácil compreensão para os Utentes da informação que relatam. Contudo, não devem ser evitadas matérias complexas, dado que elas são, por norma, fundamentais à tomada de decisão.

### **3.1.4 Relevância**

Toda a informação produzida é relevante quando influencia a tomada de decisões dos utentes, ajudando a compreender o passado, realizar o presente e projetar o futuro, expurgando erros ou ineficiências.

### **3.1.5 Materialidade**

A relevância da informação é afetada pela sua natureza e materialidade. A materialidade depende da quantificação da omissão ou erro. A informação é material se a sua omissão ou inexatidão influenciarem as decisões económicas tomadas por parte dos utentes com base nas demonstrações financeiras influenciarem. Itens que não são materialmente relevante para justificar a sua apresentação separada nas demonstrações financeiras podem ser materialmente relevante para que sejam discriminados nas notas deste anexo.

### **3.1.6 Fiabilidade**

A informação apenas é útil se for fiável. Para tal, deve estar expurgada de erros e preconceitos que vão enviesar a tomada de decisão. Mais do que opiniões, ela deve refletir factos consolidados e comprovados.

### **3.1.7 Representação Fidedigna**

A fiabilidade da informação adquire-se com a representação fidedigna das transações e outros acontecimentos que se pretende relatar. Mesmo que sujeita a riscos, deve haver a preocupação constante mensurar todos os valores recorrendo a ferramentas e factos que documentem e confirmem segurança na hora da tomada de decisão.

### **3.1.8 Substância sobre a forma**

---

Os acontecimentos devem ser contabilizados de acordo com a sua substância e realidade económica. A exclusiva observância da forma legal pode não representar fielmente determinado acontecimento. O exemplo pode ser dado quando se aliena um ativo, mas se continua a usufruir de benefícios gerados por esse bem, através de um acordo. Neste caso, o relato da venda não representa fielmente a transação ocorrida.

#### **3.1.9 Neutralidade**

A informação deve ser neutra. As opiniões e preconceitos são atitudes que enviesam a tomada de decisão.

#### **3.1.10 Prudência**

A incerteza e o risco marcam o quotidiano das organizações. As dívidas incobráveis, as vidas úteis prováveis, as reclamações em sede de garantia conferem graus de incerteza mais ou menos relevantes que devem ser relevados nas demonstrações financeiras. Contudo, deve manter-se rigor nesta análise, de forma a não subavaliar ou sobreavaliar os acontecimentos, não criar reservas ocultas, nem provisões excessivas.

#### **3.1.11 Plenitude**

A informação é fiável quando nas demonstrações financeiras respeita os limites de materialidade e de custo. Omissões podem induzir em erro, pois podem produzir dados falsos ou deturpadores da realidade e levar a decisões erradas.

#### **3.1.12 Comparabilidade**

A informação comparativa deve ser divulgada, nas Demonstrações Financeiras, com respeito ao período anterior. Respeitando ao Princípio da Continuidade da Entidade, as políticas contabilísticas devem ser levados a efeito de maneira consistente em toda a Entidade e ao longo do tempo e de maneira consistente. Procedendo-se a alterações das políticas contabilísticas, as quantias comparativas afetadas pela reclassificação devem ser divulgadas, tendo em conta:

- A natureza da reclassificação;
- A quantia de cada item ou classe de itens que tenha sido reclassificada; e
- Razão para a reclassificação.

### **3.2 Políticas de Reconhecimento e Mensuração**

---

### **3.2.1 Fluxos de Caixa**

A direção deve comentar quantias dos saldos significativos de caixa e seus equivalentes que não estão disponíveis para uso. Os valores inscritos na rubrica de caixa e em depósitos bancários devem ser desagregados, para melhor compreensão.

Devem ser divulgados agregadamente, no que respeita tanto à obtenção como à perda de controlo de subsidiárias ou de outras unidades empresariais durante o período cada um dos seguintes pontos:

- a) A retribuição total paga ou recebida;
- b) A parte da retribuição que consista em caixa e seus equivalentes;
- c) A quantia de caixa e seus equivalentes na subsidiária ou na unidade empresarial sobre as quais o controlo é obtido ou perdido; e
- d) A quantia dos ativos e passivos que não sejam caixa e seus equivalentes na subsidiária ou unidade empresarial sobre as quais o controlo é obtido ou perdido, resumida por cada categoria principal.

Devem ser indicadas as transações de investimento e de financiamento que não tenham exigido o uso de caixa e seus equivalentes, de forma a proporcionar toda a informação relevante acerca das atividades de investimento e de financiamento.

### **3.2.2 Ativos Intangíveis**

Os “Ativos Intangíveis” encontram-se registados ao custo de aquisição, deduzido das amortizações e de eventuais perdas por imparidade acumuladas. São reconhecidos apenas quando for provável que deles advenham benefícios económicos futuros para a Entidade e que os mesmos possam ser mensurados com fiabilidade.

São registadas como gastos do período as “Despesas de investigação” incorridas com novos conhecimentos técnicos.

As despesas de desenvolvimento são capitalizadas sempre que a Entidade demonstre capacidade para completar o seu desenvolvimento e dar início à sua comercialização ou utilização e para as quais seja provável gerar benefícios económicos futuros. Caso não sejam cumpridos estes critérios, são registados como gastos do período.

As amortizações são calculadas, assim que os ativos estejam em condições de ser utilizado, pelo método da linha reta/do saldo decrescente em conformidade com o período de vida útil estimado para cada grupo de bens.

---

As taxas de amortização utilizadas correspondem aos períodos de vida útil estimada que se encontra na tabela abaixo:

Descrição	Vida útil estimada (anos)
Projetos de Desenvolvimento	
Programas de Computador	
Propriedade industrial	
Outros Ativos Intangíveis	

### 3.2.3 Ativos Fixos Tangíveis

Os “Ativos Fixos Tangíveis” encontram-se registados ao custo de aquisição ou de produção, deduzido das depreciações e das perdas por imparidade acumuladas. O custo de aquisição ou produção inicialmente registado, inclui o custo de compra, quaisquer custos diretamente atribuíveis às atividades necessárias para colocar os ativos na localização e condição necessárias para operarem da forma pretendida e, se aplicável, a estimativa inicial dos custos de desmantelamento e remoção dos ativos e de restauração dos respetivos locais de instalação ou operação dos mesmos que a Entidade espera vir a incorrer.

Os ativos que foram atribuídos à Entidade a título gratuito encontram-se mensurados ao seu justo valor, ao valor pelo qual estão segurados ou ao valor pelo qual figuravam na contabilidade.

As despesas subsequentes que a Entidade tenha com manutenção e reparação dos ativos são registadas como gastos no período em que são incorridas, desde que não sejam suscetíveis de gerar benefícios económicos futuros adicionais

As depreciações são calculadas, assim que os bens estão em condições de ser utilizado, pelo método da linha reta/do saldo decrescente/das unidades de produção em conformidade com o período de vida útil estimado para cada grupo de bens.

As taxas de depreciação utilizadas correspondem aos períodos de vida útil estimada que se encontra na tabela abaixo:

Descrição	Vida útil estimada (anos)
Terrenos e recursos naturais	
Edifícios e outras construções	
Equipamento básico	
Equipamento de transporte	
Equipamento biológico	
Equipamento administrativo	
Outros Ativos fixos tangíveis	

---

### **3.2.4 Bens do património histórico e cultural**

Os “Bens do património histórico e cultural” encontram-se valorizados pelo seu custo histórico. Os bens que foram atribuídos à Entidade a título gratuito encontram-se mensurados ao seu justo valor, ao valor pelo qual estão segurados ou ao valor pelo qual figuravam na contabilidade do dador.

O justo valor é aplicável aos bens, que inicialmente foram adquiridos a título oneroso, sejam contabilizados pela primeira vez e seja impossível estabelecer o seu custo histórico devido à perda desses dados. Esta mensuração também efetuada para os bens cujo valor de transação careça de relevância devido ao tempo transcorrido desde a sua aquisição ou devido às circunstâncias que a rodearam.

As aquisições gratuitas têm como contrapartida a conta “Variações nos fundos patrimoniais”

As obras realizadas nestes bens só são consideradas como ativos se e somente se gerarem aumento da produtividade, de capacidade ou eficiência do bem ou ainda um acréscimo da sua vida útil. Sempre que estes acréscimos não se verifiquem, estas manutenções e reparações são registadas como gastos do período.

Os bens que são incorporados nas instalações ou elementos com uma vida útil diferente do resto do bem. Estes têm um tratamento contabilístico diferente do bem o qual são incorporados, estando registado numa conta com denominação adequada dentro do ativo. São exemplo destas incorporações: sistema de ar condicionado, iluminação, elevadores, sistemas de segurança, sistemas de anti-incêndio.

Visto não ser passível de se apreciar com o mínimo de segurança a vida útil concreta destes bens, estes não são depreciables. No entanto a entidade tem em conta a capacidade de gerarem benefícios económicos futuros e os meios técnicos necessários para a conservação e manutenção.

As incorporações a estes bens são depreciables, sendo calculadas assim que os bens estão em condições de ser utilizado, pelo método da linha reta/do saldo decrescente/das unidades de produção em conformidade com o período de vida útil estimado para cada grupo de bens. As taxas de depreciação utilizadas correspondem aos períodos de vida útil estimada.

---

### **3.2.5 Propriedades de Investimento**

Incluem essencialmente edifícios e outras construções detidos para obter rendimento e/ou valorização do capital. Estes ativos não se destinam à produção de bens ou fornecimento de serviços. Também não se destinam a fins administrativos ou para venda no decurso da atividade corrente dos negócios.

As “Propriedades de Investimento” são registadas pelo seu justo valor determinado por avaliação anual efetuada por Entidade especializada independente. São reconhecidas diretamente na Demonstração dos Resultados, na rubrica “Aumentos/reduções de justo valor”, as variações no justo valor das propriedades de investimento.

Só após o início da utilização dos ativos qualificados como propriedades de investimento é que são reconhecidos como tal. Estes são registados pelo seu custo de aquisição ou de produção na rubrica “Propriedades de investimento em desenvolvimento” até à conclusão da construção ou promoção do ativo.

Assim que terminar o referido período de construção ou promoção a diferença entre o custo de construção e o justo valor é contabilizada como “Variação de valor das propriedades de investimento”, que tem reflexo direto na Demonstração dos Resultados.

As despesas com manutenção, reparação, seguros, Imposto Municipal sobre Imóveis, entre outros que decorram da utilização, são reconhecidas nas respetivas rubricas da Demonstração dos Resultados. No entanto as benfeitorias que se prevê gerarem benefícios económicos futuros acrescem ao valor das Propriedades de Investimento.

### **3.2.6 Investimentos financeiros**

Sempre que a Entidade tenha uma influência significativa, em empresas associadas, ou exerça o controlo nas decisões financeiras e operacionais, os “Investimentos Financeiros” são registados pelo Método da Equivalência Patrimonial (MEP). Geralmente traduz-se num investimento com uma representação entre 20% a 50% do capital de outra Entidade.

Pelo MEP as participações são registadas pelo custo de aquisição, havendo a necessidade de ajustar tendo em conta os resultados líquidos das empresas associadas ou participadas. Este ajuste é efetuado por contrapartida de gastos ou rendimentos do período e pelos dividendos recebidos, líquido de perdas por imparidade acumuladas.



---

Aquando da aquisição da participação pode-se verificar um Goodwill, isto é, o excesso do custo de aquisição face ao justo valor dos capitais próprios na percentagem detida, ou um Badwill (ou Negative Goodwill) quando a diferença seja negativa. O Goodwill encontra-se registado separadamente numa subconta própria do investimento, sendo necessário, na data de Balanço, efetuar uma avaliação dos investimentos financeiros quando existam indícios de imparidade. Havendo é realizada uma avaliação quanto à recuperabilidade do valor líquido do Goodwill, sendo reconhecida uma perda por imparidade se o valor deste exceder o seu valor recuperável.

Se o custo de aquisição for inferior ao justo valor dos ativos líquidos da subsidiária adquirida, a diferença é reconhecida diretamente em resultados do período. O ganho ou perda na alienação de uma Entidade inclui o valor contabilístico do Goodwill relativo a essa Entidade, exceto quando o negócio a que esse Goodwill está afeto se mantenha a gerar benefícios para a Entidade.

De acordo com a Norma Contabilística e de Relato Financeiro 12 – Imparidade de Ativos, o Goodwill não é amortizado, estando sujeito, como referido, a testes anuais de imparidade. Estas perdas por imparidade não são reversíveis.

### **3.2.7 Inventários**

Os “Inventários” estão registados ao menor de entre o custo de aquisição e o valor realizável líquido. O valor realizável líquido representa o preço de venda estimado deduzido de todos os custos estimados necessários para a concluir os inventários e proceder à sua venda. Sempre que o valor de custo é superior ao valor realizável líquido, a diferença é registada como uma perda por imparidade.

A Entidade adota como método de custeio dos inventários o custo médio ponderado ou o FIFO (first in, first out). Os Inventários que não sejam geralmente intermutáveis deve ser atribuído custos individuais através do uso de identificação específica.

Os produtos e trabalhos em curso encontram-se valorizados ao custo de produção, que inclui o custo dos materiais incorporados, mão de obra direta e gastos gerais.

Os Inventários que a Entidade detém, mas que destinam-se a contribuir para o desenvolvimento das actividades presentes e futuras ou os serviços que lhes estão associados e não estão directamente relacionados com a capacidade de ela gerar fluxos de caixa, estão mensurados pelo custo histórico ou custo corrente, o mais baixo dos dois.

---

### 3.2.8 Instrumentos Financeiros

Os ativos e passivos financeiros são reconhecidos apenas e só quando se tornam uma parte das disposições contratuais do instrumento.

Este ponto é aplicável a todos “Instrumentos Financeiros” com exceção:

- Investimentos em subsidiárias, associadas e empreendimentos conjuntos;
- Direitos e obrigações no âmbito de um plano de benefícios a empregados;
  - Alterações no risco segurado;
  - Alterações na taxa de câmbio;
- Direitos decorrentes de um contrato de seguro exceto se o contrato de seguro resulte numa perda para qualquer das partes em resultado dos termos contratuais que se relacionem com:
  - Entrada em incumprimento de uma das partes;
  - Locações, exceto se resultar perda para o locador ou locatário como resultado:
    - Alterações no preço do bem locado;
    - Alterações na taxa de câmbio
    - Entrada em incumprimento de uma das contrapartes

#### Fundadores/beneméritos/patrocinadores/doadores/associados/membros

As quotas, donativos e outras ajudas similares procedentes de fundadores/beneméritos/patrocinadores/doadores/associados/membros que se encontram com saldo no final do período sempre que se tenham vencido e possam ser exigidas pela entidade estão registados no ativo pela quantia realizável.

#### Clientes e outras contas a Receber

Os “Clientes” e as “Outras contas a receber” encontram-se registadas pelo seu custo estando deduzidas no Balanço das Perdas por Imparidade, quando estas se encontram reconhecidas, para assim retratar o valor realizável líquido.

As “Perdas por Imparidade” são registadas na sequência de eventos ocorrido que apontem de forma objetiva e quantificável, através de informação recolhida, que o saldo em dívida não será recebido (total ou parcialmente). Estas correspondem à diferença entre o montante a receber e respetivo valor atual dos fluxos de caixa futuros estimados, descontados à taxa de juro efetiva inicial, que será nula quando se perspetiva um recebimento num prazo inferior a um ano.

---

Estas rubricas são apresentadas no Balanço como Ativo Corrente, no entanto nas situações em que a sua maturidade é superior a doze meses da data de Balanço, são exibidas como Ativos não Correntes.

#### Outros ativos e passivos financeiros

Os instrumentos financeiros cuja negociação ocorra em mercado líquido e regulamentado, são mensurados ao justo valor, sendo as variações reconhecidas deste por contrapartida de resultados do período.

Os custos de transação só podem ser incluídos na mensuração inicial do ativo ou passivo financeiro, quando mensurados ao custo menos perda por imparidade.

À data de relato a Entidade avalia todos os seus ativos financeiros que não estão mensurados ao justo valor por contrapartida de resultados. Havendo evidência objetiva de que se encontra em imparidade, esta é reconhecida nos resultados. Cessando de estar em imparidade, é reconhecida a reversão.

Os Ativos e Passivos Financeiros são desreconhecidos da forma que se encontra prevista na Norma Contabilística e de Relato Financeiro para Pequenas Entidades (NCRF-PE)

#### Caixa e Depósitos Bancários

A rubrica “Caixa e depósitos bancários” inclui caixa e depósitos bancários de curto prazo que possam ser imediatamente mobilizáveis sem risco significativo de flutuações de valor.

#### Fornecedores e outras contas a pagar

As dívidas registadas em “Fornecedores” e “Outras contas a pagar” são contabilizadas pelo seu valor nominal.

### **3.2.9 Fundos Patrimoniais**

A rubrica “Fundos” constitui o interesse residual nos ativos após dedução dos passivos.

Os “Fundos Patrimoniais” são compostos por:

- fundos atribuídos pelos fundadores da Entidade ou terceiros;
- fundos acumulados e outros excedentes;
- subsídios, doações e legados que o governo ou outro instituidor ou a norma legal aplicável a cada entidade estabeleçam que sejam de incorporar no mesmo

---

### **3.2.10 Provisões**

Periodicamente, a Entidade analisa eventuais obrigações que advenham de pretéritos acontecimentos e dos quais devam ser objeto de reconhecimento ou de divulgação. Assim, a Entidade reconhece uma Provisão quando tem uma obrigação presente resultante de um evento passado e do qual seja provável que, para a liquidação dessa obrigação, ocorra um exfluxo que seja razoavelmente estimado.

O valor presente da melhor estimativa na data de relato dos recursos necessários para liquidar a obrigação é o montante que a Entidade reconhece como provisão, tendo em conta os riscos e incertezas intrínsecos à obrigação.

Na data de relato, as Provisões são revistas e ajustadas para que assim possam refletir melhor a estimativa a essa data.

Por sua vez, os Passivos Contingentes não são reconhecidos nas demonstrações financeiras, no entanto são divulgados sempre que a possibilidade de existir exfluxo englobando benefícios económicos não seja remota. Tal como os Passivos Contingentes, os Ativos Contingentes também não são reconhecidos nas demonstrações financeiras, ocorrendo a sua divulgação apenas quando for provável a existência de um influxo.

### **3.2.11 Financiamentos Obtidos**

#### Empréstimos obtidos

Os “Empréstimo Obtidos” encontram-se registados, no passivo, pelo valor nominal líquido dos custos com a concessão desses empréstimos. Os “Encargos Financeiros” são reconhecidos como gastos do período, constando na Demonstração dos Resultados na rubrica “Juros e gastos similares suportados”.

#### Locações

Os contratos de locações (leasing) são classificados como:

- Locações financeiras quando por intermédio deles são transferidos, de forma substancial, todos os riscos e vantagens inerentes à posse do ativo sob o qual o contrato é realizado; ou
- Locações operacionais quando não ocorram as circunstâncias das locações financeiras.

---

### **3.2.12 Estado e Outros Entes Públicos**

O imposto sobre o rendimento do período corresponde ao imposto a pagar. Este, inclui as tributações autónomas.

Nos termos do n.º 1 do art.º 10 do Código do Imposto sobre o Rendimento das Pessoas Coletivas (CIRC) estão isentos de Imposto sobre o Rendimento das Pessoas Coletivas (IRC):

- a) “As pessoas coletivas de utilidade pública administrativa;
- b) As instituições particulares de solidariedade social e Entidades anexas, bem como as pessoas coletivas àquelas legalmente equiparadas;
- c) As pessoas coletivas de mera utilidade pública que prossigam, exclusiva ou predominantemente, fins científicos ou culturais, de caridade, assistência, beneficência, solidariedade social ou defesa do meio ambiente.”

No entanto o n.º 3 do referido artigo menciona que: “A isenção prevista no n.º 1 não abrange os rendimentos empresariais derivados do exercício das atividades comerciais ou industriais desenvolvidas fora do âmbito dos fins estatutários, bem como os rendimentos de títulos ao portador, não registados nem depositados, nos termos da legislação em vigor, e é condicionada à observância continuada dos seguintes requisitos:

- a) Exercício efetivo, a título exclusivo ou predominante, de atividades dirigidas à prossecução dos fins que justificaram o respetivo reconhecimento da qualidade de utilidade pública ou dos fins que justificaram a isenção consoante se trate, respetivamente, de Entidades previstas nas alíneas a) e b) ou na alínea c) do n.º 1;
- b) Afetação aos fins referidos na alínea anterior de, pelo menos, 50% do rendimento global líquido que seria sujeito a tributação nos termos gerais, até ao fim do 4.º período de tributação posterior àquele em que tenha sido obtido, salvo em caso de justo impedimento no cumprimento do prazo de afetação, notificado ao diretor -geral dos impostos, acompanhado da respetiva fundamentação escrita, até ao último dia útil do 1.º mês subsequente ao termo do referido prazo;
- c) Inexistência de qualquer interesse direto ou indireto dos membros dos órgãos estatutários, por si mesmos ou por interposta pessoa, nos resultados da exploração das atividades económicas por elas prosseguidas.”

#### 4 Políticas contabilísticas, alterações nas estimativas contabilísticas e erros:

Não se verificaram quaisquer efeitos resultantes de alteração voluntária em políticas contabilísticas.

#### 5 Ativos Fixos Tangíveis

##### Bens do domínio público

A Entidade usufrui dos seguintes “Ativos Fixos Tangíveis” do domínio público:

Descrição

##### Bens do património histórico, artístico e cultural

No período de 2016, ocorreram os seguintes movimentos nos “Bens do património, histórico, artístico e cultural”:

Descrição	2016					Saldo final
	Saldo inicial	Aquisições / Dotações	Abates	Transferências	Revalorizações	
<b>Custo</b>	<b>736.615,36</b>					<b>736.615,36</b>
Bens Imóveis	0,00					0,00
Arquivos	0,00					0,00
Bibliotecas	0,00					0,00
Museus	0,00					0,00
Bens móveis	0,00					0,00
<b>Total</b>	<b>736.615,36</b>	<b>0,00</b>	<b>0,00</b>	<b>0,00</b>	<b>0,00</b>	<b>736.615,36</b>

Descrição	2016			Saldo final
	Saldo Inicial	Abates	Diminuições	
<b>Custo</b>				
Bens Imóveis				
Arquivos				
Bibliotecas				
Museus				
Bens móveis				
<b>Total</b>	<b>0,00</b>	<b>0,00</b>	<b>0,00</b>	<b>0,00</b>

No período de 2017, ocorreram os seguintes movimentos nos “Bens do património, histórico, artístico e cultural”:

Descrição	2017					Saldo final
	Saldo inicial	Aquisições / Dotações	Abates	Transferências	Revalorizações	
<b>Custo</b>	<b>736.615,36</b>					<b>736.615,36</b>
Bens Imóveis	0,00					0,00
Arquivos	0,00					0,00
Bibliotecas	0,00					0,00
Museus	0,00					0,00
Bens móveis	0,00					0,00

<b>Total</b>	<b>736.615,36</b>	<b>0,00</b>	<b>0,00</b>	<b>0,00</b>	<b>0,00</b>	<b>736.615,36</b>
--------------	-------------------	-------------	-------------	-------------	-------------	-------------------

#### Outros Ativos Fixos Tangíveis

A quantia escriturada bruta, as depreciações acumuladas, a reconciliação da quantia escriturada no início e no fim dos períodos de 2016 e de 2017, mostrando as adições, os abates e alienações, as depreciações e outras alterações, foram desenvolvidas de acordo com o seguinte quadro:

Descrição	2016					
	Saldo inicial	Aquisições / Dotações	Abates	Transferências	Revalorizações	Saldo final
<b>Custo</b>						
Terrenos e recursos naturais	0,00					0,00
Edifícios e outras construções	0,00					0,00
Equipamento básico	238.419,37					242.245,70
Equipamento de transporte	30.958,74					30.958,74
Equipamento biológico	19.735,79					22.735,79
Equipamento administrativo	0,00					0,00
Outros Ativos fixos tangíveis	0,00					0,00
<b>Total</b>	<b>289.113,90</b>	<b>0,00</b>	<b>0,00</b>	<b>0,00</b>	<b>0,00</b>	<b>295.940,23</b>
<b>Depreciações acumuladas</b>						
Terrenos e recursos naturais	0,00					0,00
Edifícios e outras construções	184.153,85					220.984,62
Equipamento básico	181.402,24					208.424,76
Equipamento de transporte	30.958,74					30.958,74
Equipamento biológico	14.961,35					17.003,05
Equipamento administrativo	0,00					0,00
Outros Ativos fixos tangíveis	0,00					0,00
<b>Total</b>	<b>411.476,18</b>	<b>0,00</b>	<b>0,00</b>	<b>0,00</b>	<b>0,00</b>	<b>477.371,17</b>

Descrição	2016			
	Saldo inicial	Aumentos	Reduções	Saldo final
<b>Custo</b>				
Terrenos e recursos naturais	0,00			0,00
Edifícios e outras construções	0,00			0,00
Equipamento básico	0,00			0,00
Equipamento de transporte	0,00			0,00
Equipamento biológico	0,00			0,00
Equipamento administrativo	0,00			0,00
Outros Ativos fixos tangíveis	0,00			0,00
<b>Total</b>	<b>0,00</b>	<b>0,00</b>	<b>0,00</b>	<b>0,00</b>

Descrição	2017					
	Saldo inicial	Aquisições / Dotações	Abates	Transferências	Revalorizações	Saldo final
<b>Custo</b>						
Terrenos e recursos naturais	0,00					0,00
Edifícios e outras	0,00					1.550,00

construções						
Equipamento básico	242.245,70					245.878,08
Equipamento de transporte	30.958,74					52.191,79
Equipamento biológico	22.735,79					22.735,79
Equipamento administrativo	0,00					0,00
Outros Ativos fixos tangíveis	0,00					0,00
<b>Total</b>	<b>295.940,23</b>	<b>0,00</b>	<b>0,00</b>	<b>0,00</b>	<b>0,00</b>	<b>322.355,66</b>
<b>Depreciações acumuladas</b>						
Terrenos e recursos naturais	0,00					0,00
Edifícios e outras construções	220.984,62					257.846,39
Equipamento básico	208.424,76					227.273,04
Equipamento de transporte	30.958,74					36.267,00
Equipamento biológico	17.003,05					18.914,79
Equipamento administrativo	0,00					0,00
Outros Ativos fixos tangíveis	0,00					0,00
<b>Total</b>	<b>477.371,17</b>	<b>0,00</b>	<b>0,00</b>	<b>0,00</b>	<b>0,00</b>	<b>540.301,22</b>

Descrição	2017			
	Saldo inicial	Aumentos	Reduções	Saldo final
<b>Custo</b>				
Terrenos e recursos naturais	0,00			0,00
Edifícios e outras construções	0,00			0,00
Equipamento básico	0,00			0,00
Equipamento de transporte	0,00			0,00
Equipamento biológico	0,00			0,00
Equipamento administrativo	0,00			0,00
Outros Ativos fixos tangíveis	0,00			0,00
<b>Total</b>	<b>0,00</b>	<b>0,00</b>	<b>0,00</b>	<b>0,00</b>

### Propriedades de Investimento

No que concerne às “Propriedades de Investimento” os movimentos ocorridos, nos períodos de 2016 e 2017, foram os seguintes:

Descrição	2016					Saldo Final
	Saldo inicial	Aquisições	Alienações	Transferências	Variação do Justo Valor	
<b>Total</b>	<b>0,00</b>	<b>0,00</b>	<b>0,00</b>	<b>0,00</b>	<b>0,00</b>	<b>0,00</b>

Descrição	2017					Saldo Final
	Saldo inicial	Aquisições	Alienações	Transferências	Variação do Justo Valor	
<b>Total</b>	<b>0,00</b>	<b>0,00</b>	<b>0,00</b>	<b>0,00</b>	<b>0,00</b>	<b>0,00</b>

## **6 Ativos Intangíveis**

### Bens do domínio público

A Entidade usufrui dos seguintes “Ativos Intangíveis” do domínio público:

ASSOCIAÇÃO OS AMIGOS DA NOSSA TERRA  
Av. Boa Esperança  
NIF:502466731 -



Descrição

### Outros Ativos Intangíveis

A quantia escriturada bruta, as amortizações acumuladas, a reconciliação da quantia escriturada no início e no fim dos períodos de 2011 e de 2012, mostrando as adições, os abates e alienações, as amortizações e outras alterações, foram desenvolvidas de acordo com o seguinte quadro:

Descrição	2016					
	Saldo inicial	Aquisições / Dotações	Abates	Transferências	Revalorizações	Saldo final
<b>Custo</b>						
Goodwill	0,00					0,00
Projetos de Desenvolvimento	0,00					0,00
Programas de Computador	0,00					0,00
Propriedade Industrial	0,00					0,00
Outros Ativos intangíveis	0,00					0,00
<b>Total</b>	<b>0,00</b>	<b>0,00</b>	<b>0,00</b>	<b>0,00</b>	<b>0,00</b>	<b>0,00</b>
<b>Depreciações acumuladas</b>						
Goodwill	0,00					0,00
Projetos de Desenvolvimento	0,00					0,00
Programas de Computador	0,00					0,00
Propriedade Industrial	0,00					0,00
Outros Ativos intangíveis	0,00					0,00
<b>Total</b>	<b>0,00</b>	<b>0,00</b>	<b>0,00</b>	<b>0,00</b>	<b>0,00</b>	<b>0,00</b>

Descrição	2016			
	Saldo inicial	Aumentos	Reduções	Saldo final
<b>Perdas por Imparidade Acumuladas</b>				
Goodwill	0,00			0,00
Projetos de Desenvolvimento	0,00			0,00
Programas de Computador	0,00			0,00
Propriedade Industrial	0,00			0,00
Outros Ativos intangíveis	0,00			0,00
<b>Total</b>	<b>0,00</b>	<b>0,00</b>	<b>0,00</b>	<b>0,00</b>

Descrição	Saldo inicial	Aquisições / Dotações	Abates	Transferências	Revalorizações	Saldo final
<b>Custo</b>						
Goodwill	0,00					0,00
Projetos de	0,00					0,00

Desenvolvimento						
Programas de Computador	0,00					0,00
Propriedade Industrial	0,00					0,00
Outros Ativos intangíveis	0,00					0,00
<b>Total</b>	<b>0,00</b>	<b>0,00</b>	<b>0,00</b>	<b>0,00</b>	<b>0,00</b>	<b>0,00</b>
<b>Depreciações acumuladas</b>						
Goodwill	0,00					0,00
Projetos de Desenvolvimento	0,00					0,00
Programas de Computador	0,00					0,00
Propriedade Industrial	0,00					0,00
Outros Ativos intangíveis	0,00					0,00
<b>Total</b>	<b>0,00</b>	<b>0,00</b>	<b>0,00</b>	<b>0,00</b>	<b>0,00</b>	<b>0,00</b>

	2017			
Descrição	Saldo inicial	Aumentos	Reduções	Saldo final
<b>Perdas por Imparidade Acumuladas</b>				
Goodwill	0,00			0,00
Projetos de Desenvolvimento	0,00			0,00
Programas de Computador	0,00			0,00
Propriedade Industrial	0,00			0,00
Outros Ativos intangíveis	0,00			0,00
<b>Total</b>	<b>0,00</b>	<b>0,00</b>	<b>0,00</b>	<b>0,00</b>

## 7 Locações

A Entidade detinha os seguintes ativos adquiridos com recurso à locação financeira:

	2017			2016		
Descrição	Custo de Aquisição	Depreciações Acumuladas	Quantia Escriturada	Custo de Aquisição	Depreciações Acumuladas	Quantia Escriturada
Terrenos e recursos naturais	0,00	0,00	0,00	0,00	0,00	0,00
Edifícios e outras construções	1.550,00	257.846,39	-256.296,39	0,00	220.984,62	-220.984,62
Equipamento básico	245.878,08	227.273,04	18.605,04	242.245,70	208.424,76	33.820,94
Equipamento de transporte	52.191,79	36.267,00	15.924,79	30.958,74	30.958,74	0,00
Equipamento biológico	22.735,79	18.914,79	3.821,00	22.735,79	17.003,05	5.732,74
Equipamento administrativo	0,00	0,00	0,00	0,00	0,00	0,00
Outros Ativos fixos tangíveis	0,00	0,00	0,00	0,00	0,00	0,00
<b>Total</b>	<b>322.355,66</b>	<b>0,00</b>	<b>-217.945,56</b>	<b>295.940,23</b>	<b>477.371,17</b>	<b>-181.430,94</b>

Os planos de reembolso da dívida, discriminam-se da seguinte forma:

	2017			2016		
Descrição	Capital	Juros	Total	Capital	Juros	Total
Até um ano						
De um a cinco anos						
Mais de cinco anos						
<b>Total</b>	<b>0,00</b>	<b>0,00</b>	<b>0,00</b>	<b>0,00</b>	<b>0,00</b>	<b>0,00</b>

## 8 Custos de Empréstimos Obtidos

Os encargos financeiros relacionados com empréstimos obtidos são usualmente reconhecidos como gastos à medida que são incorridos.

Descrição	2017			2016		
	Corrente	Não Corrente	Total	Corrente	Não Corrente	Total
Empréstimos Bancários	0,00	140.356,37	140.356,37	0,00	151.234,56	151.234,56
Locações Financeiras	0,00	0,00	0,00	0,00	0,00	0,00
Descobertos Bancários	0,00	0,00	0,00	0,00	0,00	0,00
Contas caucionadas			0,00			0,00
Contas Bancárias de Factoring			0,00			0,00
Contas bancárias de letras descontadas			0,00			0,00
Outros Empréstimos	0,00	0,00	0,00	0,00	0,00	0,00
<b>Total</b>	<b>0,00</b>	<b>140.356,37</b>	<b>140.356,37</b>	<b>0,00</b>	<b>151.234,56</b>	<b>151.234,56</b>

Os planos de reembolso da dívida da Entidade, referente a empréstimos obtidos, detalham-se como segue:

Descrição	2017			2016		
	Capital	Juros	Total	Capital	Juros	Total
Até um ano						
De um a cinco anos						
Mais de cinco anos						
<b>Total</b>	<b>0,00</b>	<b>0,00</b>	<b>0,00</b>	<b>0,00</b>	<b>0,00</b>	<b>0,00</b>

## 9 Inventários

Em 31 de dezembro de 2017 e de 2016 a rubrica “Inventários” apresentava os seguintes valores:

Descrição	2016				2017		
	Inventário inicial	Compras	Reclassificações e Regularizações	Inventário final	Compras	Reclassificações e Regularizações	Inventário final
Mercadorias	0,00	0,00	0,00	0,00	0,00	0,00	0,00
Matérias-primas, subsidiárias e de consumo	566,23	58.804,86	0,00	650,16	59.474,81	0,00	766,23
Produtos acabados e intermédios	0,00		0,00	0,00		0,00	0,00
Subprodutos, desperdícios, resíduos e refugos	0,00		0,00	0,00		0,00	0,00
Produtos e trabalhos em curso	0,00		0,00	0,00		0,00	0,00
<b>Total</b>	<b>566,23</b>	<b>58.804,86</b>	<b>0,00</b>	<b>650,16</b>	<b>59.474,81</b>	<b>0,00</b>	<b>766,23</b>
Custo das mercadorias vendidas e das matérias consumidas				58.720,93			59.358,74
Variações nos inventários da produção				0,00			0,00

---

## 10 Rédito

Para os períodos de 2017 e 2016 foram reconhecidos os seguintes Réditos:

Descrição	2017	2016
Vendas	0,00	0,00
<b>Prestação de Serviços</b>		
Quotas de utilizadores	237.292,50	224.550,00
Quotas e joias	6.574,00	4.864,50
Promoções para captação de recursos	0,00	0,00
Rendimentos de patrocinadores e colaborações	0,00	0,00
Juros	0,00	0,00
Royalties	0,00	0,00
Dividendos	0,00	0,00
<b>Total</b>	<b>243.866,50</b>	<b>229.414,50</b>

## 11 Provisões, passivos contingentes e ativos contingentes

### Provisões

Nos períodos de 2016 e 2017, ocorreram as seguintes variações relativas a provisões:

Descrição	2016	Aumentos	Diminuições	2017
Impostos	0,00	0,00	0,00	0,00
Garantias a clientes	0,00	0,00	0,00	0,00
Processos judiciais em curso	0,00	0,00	0,00	0,00
Acidentes de trabalho e doenças profissionais	0,00	0,00	0,00	0,00
Matérias ambientais	0,00	0,00	0,00	0,00
Contratos onerosos	0,00	0,00	0,00	0,00
Reestruturação	0,00	0,00	0,00	0,00
Provisões específicas do setor	0,00	0,00	0,00	0,00
Outras provisões	0,00	0,00	0,00	0,00
<b>Total</b>	<b>0,00</b>	<b>0,00</b>	<b>0,00</b>	<b>0,00</b>

## 12 Subsídios do Governo e apoios do Governo

A 31 de dezembro de 2017 e 2016, a Entidade tinha os seguintes saldos nas rubricas de “Subsídios do Governo” e “Apoios do Governo”:

Descrição	2017	2016
<b>Subsídios do Governo</b>		
<b>Apoios do Governo</b>		
<b>Total</b>	<b>0,00</b>	<b>0,00</b>

## 13 Efeitos de alterações em taxas de câmbio

Em 31/12/2017 e 31/12/2016, as alterações das taxas de câmbio tiveram o seguinte efeito:

---

Descrição	2017				2016			
	Valor (moeda estrangeira)	Valor inicial (€)	Câmbio	Valor	Valor (moeda estrangeira)	Valor inicial (€)	Câmbio	Valor
Total	0,00	0,00	0,00	0,00	0,00	0,00	0,00	0,00

## 14 Imposto sobre o Rendimento

O imposto corrente contabilizado, no montante de 0,00€, corresponde ao valor esperado a pagar referente:

Descrição	2017	2016
IRC Liquidado		
Tributação Autónoma		
Total	0,00	0,00

## 15 Benefícios dos empregados

O número médio de pessoas ao serviço da Entidade em 31/12/2017 foi de “19” e em 31/12/2016 foi de “18”.

Os gastos que a Entidade incorreu com os funcionários foram os seguintes:

Descrição	2017	2016
Remunerações aos Órgãos Sociais	0,00	0,00
Remunerações ao pessoal	158.633,33	141.849,24
Benefícios Pós-Emprego	3.800,26	7.348,95
Indemnizações	0,00	0,00
Encargos sobre as Remunerações	31.374,02	29.480,73
Seguros de Acidentes no Trabalho e Doenças Profissionais	2.996,01	2.209,27
Gastos de Ação Social	0,00	0,00
Outros Gastos com o Pessoal	29.769,09	15.012,42
Total	226.572,71	195.900,61

## 16 Divulgações exigidas por outros diplomas legais

A Entidade não apresenta dívidas ao Estado em situação de mora, nos termos do Decreto-Lei 534/80, de 7 de novembro.

Dando cumprimento ao estabelecido no Decreto-Lei 411/91, de 17 de outubro, informa-se que a situação da Entidade perante a Segurança Social se encontra regularizada, dentro dos prazos legalmente estipulados.

---

## 17 Outras Informações

---

De forma a uma melhor compreensão das restantes demonstrações financeiras, são divulgadas as seguintes informações.

### 17.1 Investimentos Financeiros

Nos períodos de 2017 e 2016, a Entidade detinha os seguintes “Investimentos Financeiros”:

Descrição	2017	2016
<b>Investimentos em subsidiárias</b>	<b>0,00</b>	<b>0,00</b>
Método de Equivalência Patrimonial	0,00	0,00
Outros Métodos	0,00	0,00
<b>Investimentos em associadas</b>	<b>0,00</b>	<b>0,00</b>
Método de Equivalência Patrimonial	0,00	0,00
Outros Métodos	0,00	0,00
<b>Investimentos em entidades conjuntamente controladas</b>	<b>0,00</b>	<b>0,00</b>
Método de Equivalência Patrimonial	0,00	0,00
Outros Métodos	0,00	0,00
<b>Investimentos noutras empresas</b>	<b>0,00</b>	<b>0,00</b>
<b>Outros investimentos financeiros</b>	<b>0,00</b>	<b>0,00</b>
<b>Perdas por Imparidade Acumuladas</b>	<b>0,00</b>	<b>0,00</b>
<b>Total</b>	<b>0,00</b>	<b>0,00</b>

### 17.2 Fundadores/beneméritos/patrocinadores/doadores/associados/membros

A 31 de dezembro de 2017 e 2016, apresentava os seguintes saldos:

Descrição	2017	2016
<b>Ativo</b>		
Fundadores/associados/membros - em curso	0,00	0,00
Doadores - em curso	0,00	0,00
Patrocinadores	0,00	0,00
Quotas	0,00	0,00
Financiamentos concedidos - Fundador/doador	0,00	0,00
Outras operações	0,00	0,00
Perdas por imparidade	0,00	0,00
<b>Total</b>	<b>0,00</b>	<b>0,00</b>
<b>Passivo</b>		
Fundadores/associados/membros - em curso	0,00	0,00
Financiamentos obtidos - Fundador/doador	0,00	0,00
Resultados disponíveis	0,00	0,00
Outras operações	0,00	0,00
<b>Total</b>	<b>0,00</b>	<b>0,00</b>

Relativamente a Beneficiários das mutualidades, estes para os períodos de 2017 e 2016, são discriminados da seguinte forma:

Outras operações	2017		2016	
	Não Corrente	Corrente	Não Corrente	Corrente
Beneficiários das mutualidades - prestações a pagar				

Beneficiários das mutualidades - capitais vencidos a pagar				
Beneficiários das mutualidades - rendas vitalícias a pagar				
Beneficiários das mutualidades - melhorias de benefícios				
Beneficiários das mutualidades - subvenções				
<b>Total</b>	<b>0,00</b>	<b>0,00</b>	<b>0,00</b>	<b>0,00</b>

### 17.3 Clientes e Utentes

Para os períodos de 2017 e 2016 a rubrica “Clientes” encontra-se desagregada da seguinte for:

Descrição	2017	2016
<b>Clientes e Utentes c/c</b>		
Clientes	-16.100,00	-16.000,00
Utentes	2.750,00	2.200,00
<b>Clientes e Utentes títulos a receber</b>		
Clientes	0,00	0,00
Utentes	0,00	0,00
<b>Clientes e Utentes factoring</b>		
Clientes		
Utentes		
<b>Clientes e Utentes cobrança duvidosa</b>		
Clientes		
Utentes		
<b>Total</b>	<b>-13.350,00</b>	<b>-13.800,00</b>

Nos períodos de 2017 e 2016 foram registadas as seguintes “Perdas por Imparidade”:

Descrição	2017	2016
Clientes		
Utentes	0,00	0,00
<b>Total</b>	<b>0,00</b>	<b>0,00</b>

### 17.4 Outras contas a receber

A rubrica “Outras contas a receber” tinha, em 31 de dezembro de 2017 e 2016, a seguinte decomposição:

Descrição	2017	2016
Remunerações a pagar ao pessoal	0,00	0,00
Adiantamentos ao pessoal	0,00	0,00
Adiantamentos a Fornecedores de Investimentos	0,00	0,00
Devedores por acréscimos de rendimentos	0,00	0,00
Outras operações	0,00	0,00
Outros Devedores	0,00	0,00
Perdas por Imparidade	0,00	0,00
<b>Total</b>	<b>0,00</b>	<b>0,00</b>

## 17.5 Diferimentos

Em 31 de dezembro de 2017 e 2016, a rubrica “Diferimentos” englobava os seguintes saldos:

Descrição	2017	2016
<b>Gastos a Reconhecer</b>		
<b>Total</b>	<b>0,00</b>	<b>0,00</b>
<b>Rendimentos a Reconhecer</b>		
<b>Total</b>	<b>0,00</b>	<b>0,00</b>

## 17.6 Outros Ativos Financeiros

A Entidade detinha, em 31 de dezembro de 2017 e 2016, investimentos nas seguintes entidades:

Descrição	2017	2016
<b>Total</b>	<b>0,00</b>	<b>0,00</b>

## 17.7 Caixa e Depósitos Bancários

A rubrica de “Caixa e Depósitos Bancários”, a 31 de dezembro de 2017 e 2016, encontrava-se com os seguintes saldo:

Descrição	2017	2016
Caixa	1.113,33	4.746,93
Depósitos à ordem	11.368,83	12.467,95
Depósitos a prazo	0,00	0,00
Outros		
<b>Total</b>	<b>12.482,16</b>	<b>17.214,88</b>

## 17.8 Fundos Patrimoniais

Nos “Fundos Patrimoniais” ocorreram as seguintes variações:

Descrição	Saldo Inicial	Aumentos	Diminuições	Saldo Final
Fundos	0,00	0,00	0,00	0,00
Excedentes técnicos	0,00	0,00	0,00	0,00
Reservas	0,00	0,00	0,00	0,00
Resultados transitados	112.296,96	0,00	-16.452,06	95.844,90
Excedentes de revalorização	0,00	0,00	0,00	0,00
Outras variações nos fundos patrimoniais	250.802,19	2.124,99	0,00	252.927,18
<b>Total</b>	<b>363.099,15</b>	<b>2.124,99</b>	<b>-16.452,06</b>	<b>348.772,08</b>

## 17.9 Fornecedores

O saldo da rubrica de “Fornecedores” é discriminado da seguinte forma:

Descrição	2017	2016
Fornecedores c/c	0,00	0,00
Fornecedores títulos a pagar	0,00	0,00
Fornecedores faturas em receção e conferência	0,00	0,00



<b>Total</b>	<b>0,00</b>	<b>0,00</b>
--------------	-------------	-------------

### 17.10 Estado e Outros Entes Públicos

A rubrica de “Estado e outros Entes Públicos” está dividida da seguinte forma:

Descrição	2017	2016
<b>Ativo</b>		
Imposto sobre o Rendimentos das Pessoas Coletivas (IRC)	0,00	0,00
Imposto sobre o Valor Acrescentado (IVA)	0,00	0,00
Outros Impostos e Taxas	0,00	0,00
<b>Total</b>	<b>0,00</b>	<b>0,00</b>
<b>Passivo</b>		
Imposto sobre o Rendimentos das Pessoas Coletivas (IRC)	0,00	0,00
Imposto sobre o Valor Acrescentado (IVA)	0,00	0,00
Imposto sobre o Rendimentos das Pessoas Singulares (IRS)	0,00	0,00
Segurança Social	6.302,65	6.495,32
Outros Impostos e Taxas	0,00	0,00
<b>Total</b>	<b>6.302,65</b>	<b>6.495,32</b>

### 17.11 Outras Contas a Pagar

A rubrica “Outras contas a pagar” desdobra-se da seguinte forma:

Descrição	2017		2016	
	Não Corrente	Corrente	Não Corrente	Corrente
<b>Pessoal</b>				
Remunerações a pagar		0,00		0,00
Cauções	0,00		0,00	
Outras operações		0,00		0,00
Perdas por imparidade acumuladas		0,00		0,00
<b>Fornecedores de Investimentos</b>		<b>30.000,00</b>		<b>40.000,00</b>
<b>Credores por acréscimo de gastos</b>		<b>0,00</b>		<b>0,00</b>
<b>Outros credores</b>		<b>0,00</b>		<b>0,00</b>
<b>Total</b>	<b>0,00</b>	<b>30.000,00</b>	<b>0,00</b>	<b>40.000,00</b>

### 17.12 Outros Passivos Financeiros

Os “Outros passivos financeiros” em 31 de dezembro de 2017 e 2016 são os seguintes:

Descrição	2017	2016
	-0	-0
<b>Total</b>	<b>0,00</b>	<b>0,00</b>

### 17.13 Subsídios, doações e legados à exploração

A Entidade reconheceu, nos períodos de 2017 e 2016, os seguintes subsídio, doações, heranças e legados:

Descrição	2017	2016
Subsídios do Estado e outros entes públicos	145.775,04	141.241,85

Subsídios de outras entidades	0,00	0,00
Doações e heranças	0,00	0,00
Legados	0,00	0,00
<b>Total</b>	<b>145.775,04</b>	<b>141.241,85</b>

#### 17.14 Fornecimentos e serviços externos

A repartição dos “Fornecimentos e serviços externos” nos períodos findos em 31 de dezembro de 2017 e de 2016, foi a seguinte:

<b>Descrição</b>	<b>2017</b>	<b>2016</b>
Subcontratos	0,00	0,00
Serviços especializados	25.557,09	25.812,93
Materiais	4.710,45	3.728,01
Energia e fluidos	28.320,00	29.893,84
Deslocações, estadas e transportes	0,00	0,00
Serviços diversos	16.466,90	15.034,23
<b>Total</b>	<b>75.054,44</b>	<b>74.469,01</b>

#### 17.15 Outros rendimentos

A rubrica de “Outros rendimentos” encontra-se dividida da seguinte forma:

<b>Descrição</b>	<b>2017</b>	<b>2016</b>
Rendimentos Suplementares	0,00	0,00
Descontos de pronto pagamento obtidos	0,00	0,00
Recuperação de dívidas a receber	0,00	0,00
Ganhos em inventários	0,00	0,00
Rendimentos em subsidiárias, associadas e empreendimentos conjuntos	0,00	0,00
Rendimentos nos restantes ativos financeiros	0,00	0,00
Rendimentos em investimentos não financeiros	0,00	0,00
Outros rendimentos	16.153,55	12.120,33
<b>Total</b>	<b>16.153,55</b>	<b>12.120,33</b>

#### 17.16 Outros gastos

A rubrica de “Outros gastos” encontra-se dividida da seguinte forma:

<b>Descrição</b>	<b>2017</b>	<b>2016</b>
Impostos	28,14	268,72
Descontos de pronto pagamento concedidos	0,00	0,00
Incobráveis	0,00	0,00
Perdas em inventários	0,00	0,00
Gastos em subsidiárias, associadas e empreendimentos conjuntos	0,00	0,00
Gastos nos restantes investimentos financeiros	0,00	0,00
Gastos em investimentos não financeiros	0,00	0,00
Outros Gastos	1.262,35	71,85
<b>Total</b>	<b>1.290,49</b>	<b>340,57</b>

---

### 17.17 Resultados Financeiros

Nos períodos de 2017 e 2016 foram reconhecidos os seguintes gastos e rendimentos relacionados com juros e similares:

Descrição	2017	2016
<b>Juros e gastos similares suportados</b>		
Juros suportados	4.310,50	3.952,63
Diferenças de câmbio desfavoráveis	0,00	0,00
Outros gastos e perdas de financiamento	0,00	0,00
<b>Total</b>	<b>4.310,50</b>	<b>3.952,63</b>
<b>Juros e rendimentos similares obtidos</b>		
Juros obtidos	0,00	0,00
Dividendos obtidos	0,00	0,00
Outros Rendimentos similares	0,00	0,00
<b>Total</b>	<b>0,00</b>	<b>0,00</b>
<b>Resultados Financeiros</b>	<b>-4.310,50</b>	<b>-3.952,63</b>

### 17.18 Acontecimentos após data de Balanço

Não são conhecidos à data quaisquer eventos subsequentes, com impacto significativo nas Demonstrações Financeiras de 31 de dezembro de 2017.

Após o encerramento do período, e até à elaboração do presente anexo, não se registaram outros factos suscetíveis de modificar a situação relevada nas contas.

As demonstrações financeiras para o período findo em 31 de Dezembro de 2016 foram aprovadas em Assembleia Geral em 30 de março de 2018.

Fernão Joanes, 31 de dezembro de 2017

O Contabilista Certificado

A Direcção